

Отчет об исполнении бюджета Поддорского муниципального района за 2021 год

Открытый бюджет для граждан

Цель создания – информирование граждан
об исполнении бюджета
Поддорского муниципального района за
2021 год

ОБЩЕСТВЕННЫЕ ОБСУЖДЕНИЯ

Общественные обсуждения по проекту отчета об исполнении бюджета

Поддорского муниципального района за 2021 год состоятся

15 апреля 2022 года с 9:00 по 17:00

Общественные обсуждения по проекту отчета об исполнении бюджета Поддорского муниципального района за 2021 год назначены распоряжением Администрации Поддорского муниципального района «О назначении общественных обсуждений».

- Организация проведения общественных обсуждений возложена на комитет финансов Администрации муниципального района.
- Общественные обсуждения проводятся в форме очного собрания

Бюджетный процесс – ежегодное формирование и исполнение бюджета

Утверждение бюджета очередного года

Исполнение бюджета в текущем году

★ Формирование отчета об исполнении бюджета предыдущего года

★ Утверждение отчета об исполнении бюджета предыдущего года

Составление проекта бюджета очередного года

Рассмотрение проекта бюджета очередного года



Основные показатели социально-экономического развития Поддорского муниципального района за 2021 год

Наименование дохода		Первоначальный план	Уточненный план	Исполнено	Отклонение (от первоначального плана)	% исполнения (от первоначального плана)
ДОХОДЫ, ВСЕГО		146 957 528,48	178 805 176,49	166 681 321,44	19 723 792,96	113,42
Налоговые и неналоговые доходы	1 00 00000 00 0000 000	29 834 390,00	33 618 790,00	34 969 182,22	5 134 792,22	117,21
Налоговые доходы		29 208 290,00	31 665 090,00	32 731 723,97	3 523 433,97	112,06
Налоги на прибыль, доходы	1 01 00000 00 0000 000	23 164 500,00	25 100 000,00	26 039 618,23	2 875 118,23	112,41
Налоги на товары (работы, услуги), реализуемые на территории Российской Федерации						
Налоги на совокупный доход	1 03 00000 00 0000 000	3 653 090,00	3 653 090,00	3 723 326,34	70 236,34	101,92
Государственная пошлина	1 05 00000 00 0000 110	2 101 700,00	2 669 000,00	2 723 607,58	621 907,58	129,59
Неналоговые доходы	1 08 00000 00 0000 000	289 000,00	243 000,00	245 171,82	-43 828,18	84,83
Доходы от использования имущества, находящегося в государственной и муниципальной собственности		626 100,00	1 953 700,00	2 237 458,25	1 611 358,25	357,36
Платежи при пользовании природными ресурсами	1 11 00000 00 0000 000	531 000,00	539 000,00	538 403,12	7 403,12	101,39
	1 12 00000 00 0000 000	9 000,00	9 000,00	5 607,92	-3 392,08	62,31

Основные показатели социально-экономического развития Поддорского муниципального района за 2021 год

продолжение

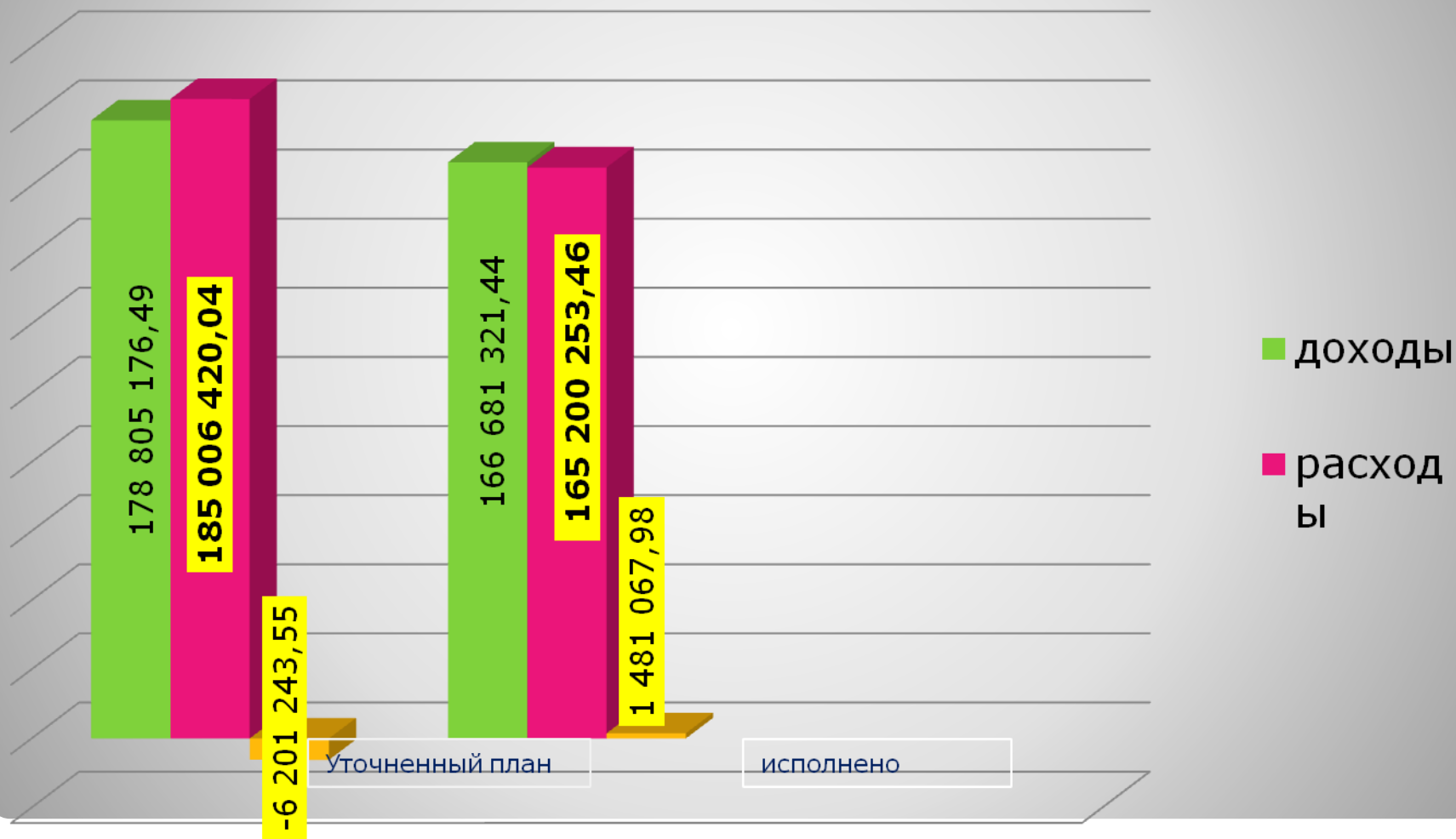
Наименование дохода		Первоначальный план	Уточненный план	Исполнено	Отклонение (от первоначального плана)	% исполнения (от первоначального плана)
Доходы от продажи материальных и нематериальных активов	1 14 00000 00 0000 000	0,00	7 100,00	7 162,05	7 162,05	#ДЕЛ/0!
Штрафы, санкции, возмещения ущерба	1 16 00000 00 0000 000	86 100,00	1 398 600,00	1 686 285,16	1 600 185,16	1 958,52
Безвозмездные поступления	2 00 00000 00 0000 000	117 123 138,48	145 186 386,49	131 712 139,22	14 589 000,74	112,46
Безвозмездные поступления от других бюджетов бюджетной системы Российской Федерации	2 02 00000 00 0000 000	117 123 138,48	145 198 642,84	131 724 395,57	14 601 257,09	112,47
Безвозмездные поступления от других бюджетов бюджетной системы Российской Федерации (областного бюджета)		116 734 238,48	144 809 742,84	131 335 495,57	14 601 257,09	112,51
Дотации от других бюджетов бюджетной системы Российской Федерации	2 02 10000 00 0000 150	52 408 600,00	54 445 000,00	54 445 000,00	2 036 400,00	103,89
Субсидии бюджетам муниципальных образований (межбюджетные субсидии)	2 02 20000 00 0000 150	22 436 198,48	42 545 942,84	29 154 891,28	6 718 692,80	129,95
Субвенции бюджетам субъектов Российской Федерации и муниципальных образований	2 02 30000 00 0000 150	41 889 440,00	42 242 800,00	42 159 604,29	270 164,29	100,64
Иные межбюджетные трансферты	2 02 40000 00 0000 150	388 900,00	5 964 900,00	5 964 900,00	5 576 000,00	1 533,79
Безвозмездные поступления от негосударственных организаций	2 04 00000 00 0000 000	0,00	150 000,00	150 000,00	150 000,00	#ДЕЛ/0!
Возврат остатков субсидий, субвенций и иных межбюджетных трансфертов, имеющих целевое назначение, прошлых лет	2 19 00000 00 0000 000	0,00	-162 256,35	-162 256,35	-162 256,35	#ДЕЛ/0!

Основные показатели социально-экономического развития Поддорского муниципального района за 2021 год

продолжение

Наименование расхода	Первоначальный план	Уточненный план	Исполнено	Отклонение (от первоначального плана)	% исполнения (от первоначального плана)
Общегосударственные вопросы	24 330 850,00	27 683 901,49	27 209 543,79	2 878 693,79	111,83
Национальная оборона	440 100,00	440 100,00	440 100,00	0,00	100,00
Национальная безопасность и правоохранительная деятельность	3 053 800,00	3 377 900,00	3 375 374,73	321 574,73	110,53
Национальная экономика	9 880 890,00	13 118 771,92	12 465 033,24	2 584 143,24	126,15
Жилищно-коммунальное хозяйство	5 550 368,48	24 345 945,48	6 172 898,04	622 529,56	111,22
Образование	53 958 910,00	61 478 064,98	61 004 098,27	7 045 188,27	113,06
Культура, кинематография	31 091 470,00	37 221 506,67	37 221 506,67	6 130 036,67	119,72
Социальная политика	7 075 240,00	5 642 286,24	5 618 269,84	-1 456 970,16	79,41
Физическая культура и спорт	1 905 200,00	2 027 243,26	2 027 243,26	122 043,26	106,41
Обслуживание государственного внутреннего и муниципального долга	10 000,00	10 000,00	5 485,62	-4 514,38	54,86
Межбюджетные трансферты общего характера бюджетам бюджетной системы Российской Федерации	9 660 700,00	9 660 700,00	9 660 700,00	0,00	100,00
Всего	146 957 528,48	185 006 420,04	165 200 253,46	18 242 724,98	112,41
Дефицит (-), профицит (+)	0	-6 201 243,55	1 481 067,98		
Муниципальный долг	5 661 400,00		5 421 700,00	-239700,00	95,8

Исполнение бюджета Поддорского муниципального района за 2021 год руб.



Исполнение бюджета Поддорского муниципального района по Налоговым и неналоговым доходам в 2021 году

Наименование	Сумма руб.
НАЛОГОВЫЕ ДОХОДЫ	32 731 723,97
Налог на доходы физических лиц	26 039 618,23
Налоги на совокупный доход	2 723 607,58
Акцизы	3 723 326,34
Госпошлина	245 171,82
НЕНАЛОГОВЫЕ ДОХОДЫ	2 237 458,25
Доходы от использования имущества, находящегося в гос. или муниципальной собственности	538 403,12
Плата за негативное воздействие на окружающую среду	5 607,92
Доходы от реализации имущества и продажи земельных участков	7 162,05
Штрафы, санкции, возмещения ущерба	1 686 285,16
ВСЕГО ДОХОДОВ	34 969 182,22

Сведения о фактических поступлениях доходов в бюджет Поддорского муниципального района за 2021 год

Наименование доходов	код дохода	Сумма			отклонения (исполнено от первоначального плана)	% отклонения (исполнено от первоначального плана)
		первоначальный план	уточненный план 2021	исполнено		
ДОХОДЫ, ВСЕГО		146 957 528,48	178 805 176,49	166 681 321,44	19 723 792,96	113,42
Налоговые и неналоговые доходы	1 00 00000 00 0000 000	29 834 390,00	33 618 790,00	34 969 182,22	5 134 792,22	117,21
Налоговые доходы		29 208 290,00	31 665 090,00	32 731 723,97	3 523 433,97	112,06
Налоги на прибыль, доходы	1 01 00000 00 0000 000	23 164 500,00	25 100 000,00	26 039 618,23	2 875 118,23	112,41
Налоги на товары (работы, услуги), реализуемые на территории Российской Федерации	1 03 00000 00 0000 000	3 653 090,00	3 653 090,00	3 723 326,34	70 236,34	101,92
Налоги на совокупный доход	1 05 00000 00 0000 110	2 101 700,00	2 669 000,00	2 723 607,58	621 907,58	129,59
Государственная пошлина	1 08 00000 00 0000 000	289 000,00	243 000,00	245 171,82	-43 828,18	84,83
Неналоговые доходы		626 100,00	1 953 700,00	2 237 458,25	1 611 358,25	357,36
Доходы от использования имущества, находящегося в государственной и муниципальной собственности	1 11 00000 00 0000 000	531 000,00	539 000,00	538 403,12	7 403,12	101,39
Платежи при пользовании природными ресурсами	1 12 00000 00 0000 000	9 000,00	9 000,00	5 607,92	-3 392,08	62,31
Доходы от продажи материальных и нематериальных активов	1 14 00000 00 0000 000	0,00	7 100,00	7 162,05	7 162,05	#ДЕЛ/0!
Штрафы, санкции, возмещения ущерба	1 16 00000 00 0000 000	86 100,00	1 398 600,00	1 686 285,16	1 600 185,16	1 958,52

Сведения о фактических поступлениях доходов в бюджет Поддорского муниципального района за 2021 год (продолжение)

Наименование доходов	КОД ДОХОДА	Сумма			отклонения (исполнено от первоначального плана)	% отклонения (исполнено от первоначального плана)
		первоначальный план	уточненный план 2021	исполнено		
Безвозмездные поступления	2 00 00000 00 0000 000	117 123 138,48	145 186 386,49	131 712 139,22	14 589 000,74	112,46
Безвозмездные поступления от других бюджетов бюджетной системы Российской Федерации	2 02 00000 00 0000 000	117 123 138,48	145 198 642,84	131 724 395,57	14 601 257,09	112,47
Безвозмездные поступления от других бюджетов бюджетной системы Российской Федерации (областного бюджета)		116 734 238,48	144 809 742,84	131 335 495,57	14 601 257,09	112,51
Дотации от других бюджетов бюджетной системы Российской Федерации	2 02 10000 00 0000 150	52 408 600,00	54 445 000,00	54 445 000,00	2 036 400,00	103,89
Субсидии бюджетам муниципальных образований (межбюджетные субсидии)	2 02 20000 00 0000 150	22 436 198,48	42 545 942,84	29 154 891,28	6 718 692,80	129,95
Субвенции бюджетам субъектов Российской Федерации и муниципальных образований	2 02 30000 00 0000 150	41 889 440,00	42 242 800,00	42 159 604,29	270 164,29	100,64
Иные межбюджетные трансферты	2 02 40000 00 0000 150	388 900,00	5 964 900,00	5 964 900,00	5 576 000,00	1 533,79
Безвозмездные поступления от негосударственных организаций	2 04 00000 00 0000 000	0,00	150 000,00	150 000,00	150 000,00	#ДЕЛ/0!
Возврат остатков субсидий, субвенций и иных межбюджетных трансфертов, имеющих целевое назначение, прошлых лет	2 19 00000 00 0000 000	0,00	-162 256,35	-162 256,35	-162 256,35	#ДЕЛ/0!

Безвозмездные поступления от других бюджетов бюджетной системы РФ в 2021 году

**Безвозмездные поступления
131 724 395,57 руб.**

Дотации

**54 445 000
руб.**

межбюджетные трансферты, предоставляемые на безвозмездной и безвозвратной основе без установления направлений и (или) условий их использования

Субсидии

**29 154 891,28
руб.**

на софинансирование расходных обязательств муниципального района

Субвенции

**42 159 604,29
руб.**

на выполнение отдельных государственных полномочий

Иные межбюджетные трансферты

5 964 900,00 руб.

На частичную компенсацию дополнительных расходов на повышение заработной платы работников бюджетной сферы

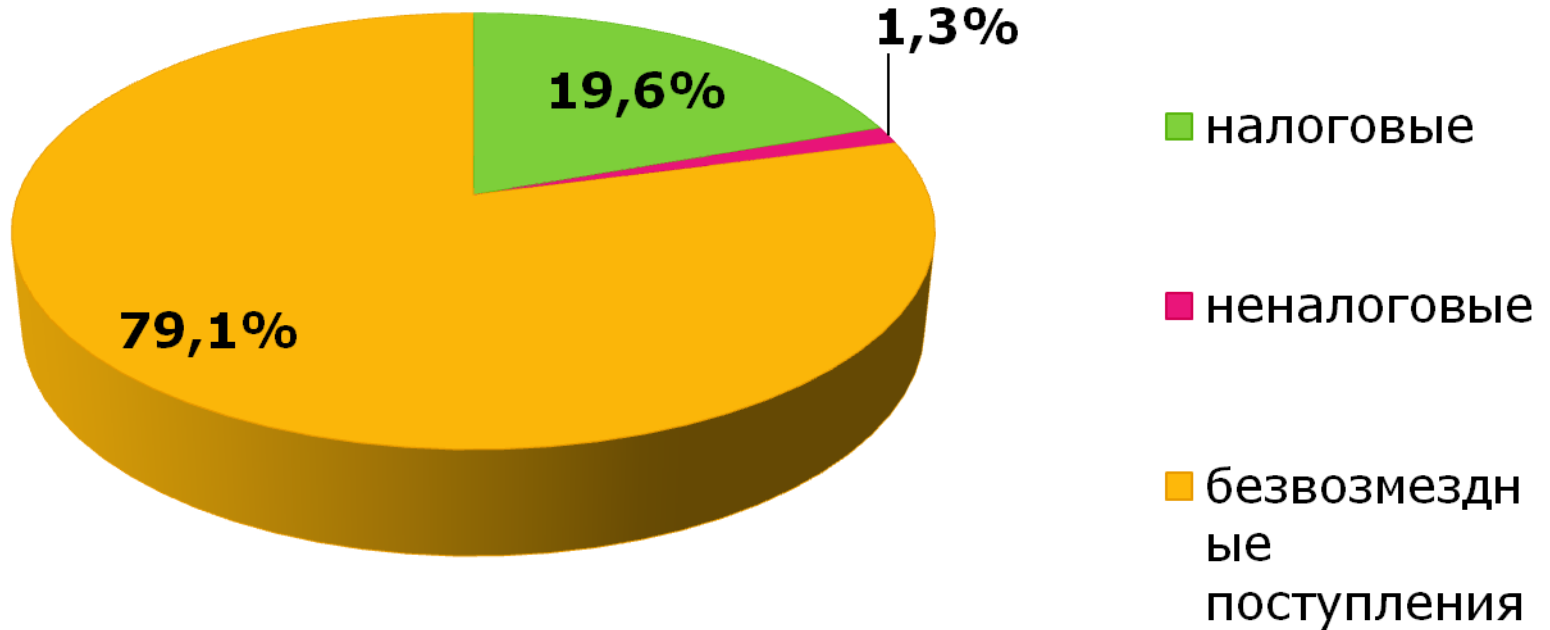
Безвозмездные поступления от других бюджетов (федерального) бюджетной системы РФ в 2021 году

Наименование дохода		Первоначальный план	Уточненный план	Исполнено	Отклонение (от первоначального плана)	% исполнения (от первоначального плана)
Дотации бюджетам муниципальных районов на поддержку мер по обеспечению сбалансированности бюджетов	2 02 15002 00 0000 150	0,00	1 425 000,00	1 425 000,00	1 425 000,00	
Субсидии бюджетам муниципальных районов на организацию бесплатного горячего питания обучающихся, получающих начальное общее образование в государственных и муниципальных образовательных организациях	2 02 25304 05 0000 150	1 014 475,00	1 014 475,00	654 500,00	-359 975,00	
Субсидии бюджетам муниципальных районов на обеспечение развития и укрепления материально-технической базы домов культуры в населенных пунктах с числом жителей до 50 тысяч человек	2 02 25467 05 0000 150	766 900,00	766 900,00	766 900,00	0,00	100,0
Субсидия бюджетам муниципальных районов на поддержку отрасли культуры	2 02 25519 05 0000 151	3 816 235,63	3 816 235,63	3 816 235,63	0,00	100,0
Субвенции бюджетам городских округов на осуществление первичного воинского учета на территориях, где отсутствуют военные комиссариаты	2 02 35118 05 0000 150	440 100,00	440 100,00	440 100,00	0,00	100,0

Безвозмездные поступления от других бюджетов (федерального) бюджетной системы РФ в 2021 году продолжение

Наименование дохода		Первоначальный план	Уточненный план	Исполнено	Отклонение (от первоначального плана)	% исполнения (от первоначального плана)
Субвенции бюджетам муниципальных районов для финансового обеспечения государственных полномочий по составлению (изменению, дополнению) списков кандидатов в присяжные заседатели федеральных судов общей юрисдикции в Российской Федерации	2 02 35120 05 0000 150	4 200,00	4 200,00	752,00	-3 448,00	17,9
Субвенции бюджетам муниципальных районов на ежемесячное денежное вознаграждение за классное руководство педагогическим работникам государственных и муниципальных общеобразовательных организаций	2 02 35303 05 0000 150	1 484 300,00	1 484 300,00	1 482 561,00	-1 739,00	99,9
Субвенции бюджетам муниципальных районов на проведение Всероссийской переписи населения 2020 года	2 02 35469 05 0000 150	0,00	59 000,00	5 007,69	5 007,69	
Субвенции бюджетам муниципальных районов на осуществление отдельных государственных полномочий в сфере государственной регистрации актов гражданского состояния	2 02 35930 05 0000 150	320 200,00	320 200,00	320 200,00	0,00	100,0
Всего		7 846 410,63	9 330 410,63	8 911 256,32	1 064 845,69	113,6

ДОХОДЫ В%



**Структура доходов бюджета в
2021 году**

Исполнение бюджета Поддорского муниципального района по расходам за 2021 год

Наименование	Расходы
Расходы всего	165 200 253,46
Общегосударственные вопросы	27 209 543,79
Национальная оборона	440 100,00
Национальная безопасность и правоохранительная деятельность	3 375 374,73
Национальная экономика	12 465 033,24
ЖКХ	6 172 898,04
Образование	61 004 098,27
Культура, кинематография	37 221 506,67
Социальная политика	5 618 269,84
Физическая культура и спорт	2 027 243,26
Обслуживание государственного и муниципального долга	5 485,62
Межбюджетные трансферты общего характера бюджетам субъектов РФ	9 660 700,00

Расходы бюджета муниципального района за 2021 год по разделам и подразделам классификации расходов бюджетов

Наименование	РЗ	Пр	Первоначаль- ный план 2021	план 2021	исполнено
Общегосударственные вопросы	01		24 330 850,00	27 683 901,49	27 209 543,79
Функционирование высшего должностного лица субъекта Российской Федерации и муниципального образования	01	02	1 508 100,00	2 117 911,89	2 117 911,89
Функционирование Правительства Российской Федерации, высших исполнительных органов государственной власти субъектов Российской Федерации, местных администраций	01	04	21 440 050,00	23 146 666,97	22 780 969,02
Судебная система	01	05	4 200,00	4 200,00	752,00
Обеспечение деятельности Контрольно-счетной палаты	01	06	765 800,00	792 706,64	792 706,64
Резервные фонды	01	11	50 000,00	50 000,00	0,00
Другие общегосударственные вопросы	01	13	562 700,00	1 572 415,99	1 517 204,24
Национальная оборона	02		440 100,00	440 100,00	440 100,00
Мобилизационная и вневойсковая подготовка	02	03	440 100,00	440 100,00	440 100,00
Национальная безопасность и правоохранительная деятельность	03		3 053 800,00	3 377 900,00	3 375 374,73
Защита населения и территории от чрезвычайных ситуаций природного и техногенного характера, гражданская оборона	03	09	3 053 800,00	3 377 900,00	3 375 374,73
Национальная экономика	04		9 880 890,00	13 118 771,92	12 465 033,24
Сельское хозяйство и рыболовство	04	05	36 100,00	30 798,81	30 798,81
Транспорт	04	08	4 448 400,00	4 448 400,00	4 422 285,54

Расходы бюджета муниципального района за 2021 год по разделам и подразделам классификации расходов бюджетов (продолжение)

Наименование	РЗ	Пр	Первоначаль- ный план 2021	план 2021	исполнено
Дорожное хозяйство (дорожные фонды)	04	09	5 121 090,00	6 091 490,00	5 463 865,78
Связь и информатика	04	10	10 000,00	135 816,00	135 816,00
Другие вопросы в области национальной экономики	04	12	265 300,00	2 412 267,11	2 412 267,11
Жилищно-коммунальное хозяйство	05	00	5 550 368,48	24 345 945,48	6 172 898,04
Жилищное хозяйство	05	01	4 939 268,48	22 628 768,88	4 458 482,63
Коммунальное хозяйство	05	02	611 100,00	1 717 176,60	1 714 415,41
Образование	07	00	53 958 910,00	61 478 064,98	61 004 098,27
Дошкольное образование	07	01	14 006 000,00	16 124 586,95	16 124 586,95
Общее образование	07	02	25 760 700,00	30 383 462,00	29 909 503,65
Дополнительное образование детей	07	03	9 561 960,00	9 860 314,77	9 860 314,77
Молодежная политика	07	07	334 350,00	370 211,19	370 202,83
Другие вопросы в области образования	07	09	4 295 900,00	4 739 490,07	4 739 490,07
Культура, кинематография	08		31 091 470,00	37 221 506,67	37 221 506,67
Культура	08	01	25 488 970,00	31 619 006,67	31 619 006,67

Расходы бюджета муниципального района за 2021 год по разделам и подразделам классификации расходов бюджетов (продолжение)

Наименование	РЗ	Пр	Первоначальный план 2021	план 2021	исполнено
Другие вопросы в области культуры, кинематографии	08	04	5 602 500,00	5 602 500,00	5 602 500,00
Социальная политика	10		7 075 240,00	5 642 286,24	5 618 269,84
Пенсионное обеспечение	10	01	2 200 000,00	2 356 586,24	2 356 586,24
Социальное обеспечение населения	10	03	5 000,00	5 000,00	5 000,00
Охрана семьи и детства	10	04	4 870 240,00	3 280 700,00	3 256 683,60
Физическая культура и спорт	11		1 905 200,00	2 027 243,26	2 027 243,26
Физическая культура	11	01	1 905 200,00	2 027 243,26	2 027 243,26
Обслуживание государственного внутреннего и муниципального долга	13	01	10 000,00	10 000,00	5 485,62
Межбюджетные трансферты общего характера бюджетам бюджетной системы Российской Федерации	14		9 660 700,00	9 660 700,00	9 660 700,00
Дотации бюджетам поселений	14	01	9 660 700,00	9 660 700,00	9 660 700,00
Всего			146 957 528,48	185 006 420,04	165 200 253,46

Исполнение бюджета Поддорского муниципального района по структуре расходов в 2021 году

расходы бюджета



Реализация муниципальных программ и непрограммных расходов Поддорского муниципального района в 2021 году

Наименование муниципальной программы	Первоначальный план	Уточненный план	Исполнено	Отклонение (от первоначального плана)	% исполнения (от первоначального плана)
Муниципальная программа Поддорского муниципального района "Развитие образования в Поддорском муниципальном районе на 2019-2024 годы"	48 961 500,00	55 369 139,02	54 871 164,27	5 909 664,27	112,1
муниципальная программа Поддорского муниципального района "Развитие культуры на территории Поддорского муниципального района"	39 889 430,00	46 236 621,44	46 236 621,44	6 347 191,44	115,9
Муниципальная программа Поддорского муниципального района "Организация летнего труда и отдыха детей и подростков на территории Поддорского муниципального района на 2019-2024 годы"	250 000,00	288 861,19	288 861,19	38 861,19	115,5
муниципальная программа Поддорского района "Развитие физической культуры и спорта на территории Поддорского муниципального района "	1 905 200,00	2 027 243,26	2 027 243,26	122 043,26	106,4
муниципальная программа Поддорского района «Комплексные меры противодействия наркомании и зависимости от других психоактивных веществ в Поддорском муниципальном районе на 2014-2023 годы»	3 000,00	0,00	0,00	-3 000,00	0,0
Муниципальная программа «Профилактика терроризма и экстремизма в Поддорском муниципальном районе на 2021-2025 годы»	8 000,00	0,00	0,00	-8 000,00	0,0

Реализация муниципальных программ и непрограммных расходов Поддорского муниципального района в 2021 году продолжение

Наименование муниципальной программы	Первоначальный план	Уточненный план	Исполнено	Отклонение (от первоначального плана)	% исполнения (от первоначального плана)
Муниципальная программа «Профилактика правонарушений в Поддорском муниципальном районе на 2021-2025 годы»	10 000,00	0,00	0,00	-10 000,00	0,0
Муниципальная программа Поддорского муниципального района «Развитие муниципальной службы в Поддорском муниципальном районе на 2018-2025 годы»	17 000,00	28 300,00	28 300,00	11 300,00	166,5
Муниципальная программа Поддорского муниципального района "Развитие информационного общества и формирование электронного правительства в Поддорском муниципальном районе на 2014-2023 годы"	10 000,00	135 816,00	135 816,00	125 816,00	1 358,2
муниципальная программа Поддорского муниципального района "Противодействие коррупции в Поддорском муниципальном районе на 2014-2023 годы"	5 000,00	4 500,00	4 500,00	-500,00	90,0
Муниципальная программа Поддорского муниципального района "Развитие малого и среднего предпринимательства в Поддорском муниципальном районе"	50 000,00	2 049 200,00	2 049 200,00	1 999 200,00	4 098,4
Муниципальная программа Поддорского муниципального района "Совершенствование системы управления муниципальной собственностью и земельными ресурсами Поддорского муниципального района на 2020-2024 годы"	691 100,00	1 937 733,71	1 934 972,52	1 243 872,52	280,0
Муниципальная программа Поддорского муниципального района "Развитие торговли в Поддорском муниципальном районе на 2018-2022 годы"	5 000,00	3 210,00	3 210,00	-1 790,00	64,2

Реализация муниципальных программ и непрограммных расходов Поддорского муниципального района в 2021 году продолжение

Наименование муниципальной программы	Первоначальный план	Уточненный план	Исполнено	Отклонение (от первоначального плана)	% исполнения (от первоначального плана)
Муниципальная программа Поддорского муниципального района "Совершенствование и содержание дорожного хозяйства Поддорского муниципального района на 2021-2025 годы"	5 121 090,00	6 091 490,00	5 463 865,78	342 775,78	106,7
Муниципальная программа Поддорского муниципального района "Градостроительная политика на территории Поддорского муниципального района на 2014-2021 годы"	7 000,00	2 000,00	2 000,00	-5 000,00	28,6
Муниципальная программа Поддорского муниципального района "Повышение эффективности бюджетных расходов Поддорского муниципального района на 2014-2021 годы"	3 000,00	36 000,00	36 000,00	33 000,00	1 200,0
Муниципальная программа Поддорского муниципального района «Энергосбережение в Поддорском муниципальном районе на 2014-2022 годы»	5 000,00	0,00	0,00	-5 000,00	0,0
Муниципальная программа Поддорского муниципального района «Развитие агропромышленного комплекса Поддорского района»	5 000,00	4 698,81	4 698,81	-301,19	94,0
Муниципальная программа Поддорского муниципального района "Социальная поддержка граждан в Поддорском муниципальном районе на 2017-2021 годы"	5 000,00	5 000,00	5 000,00	0,00	100,0
Муниципальная программа Поддорского муниципального района «Развитие молодежной политики в Поддорском муниципальном районе на 2019-2024 годы»	26 350,00	26 350,00	26 341,64	-8,36	100,0

Реализация муниципальных программ и непрограммных расходов Поддорского муниципального района в 2021 году продолжение

Наименование муниципальной программы	Первоначальный план	Уточненный план	Исполнено	Отклонение (от первоначального плана)	% исполнения (от первоначального плана)
Муниципальная программа Поддорского муниципального района «Обеспечение прав потребителей в Поддорском муниципальном районе на 2020-2022 годы»,	1 000,00	0,00	0,00	-1 000,00	0,0
Муниципальная программа Поддорского муниципального района "Формирование законопослушного поведения участников дорожного движения на территории Поддорского муниципального района на 2020-2025 годы"	5 000,00	5 000,00	5 000,00	0,00	100,0
Муниципальная программа Поддорского муниципального района "Комплексное развитие сельских территорий Поддорского муниципального района до 2025 года "	5 000,00	0,00	0,00	-5 000,00	0,0
Всего расходов	96 988 670,00	114 251 163,43	113 122 794,91	16 134 124,91	116,6
Всего непрограммных расходов	49 968 858,48	70 755 256,61	52 077 458,55	2 108 600,07	104,2
Всего	146 957 528,48	185 006 420,04	165 200 253,46	18 242 724,98	112,4

Исполнение муниципальных программ за 2021 год

Наименование муниципальных программ	Кассовый расход (руб)
Всего по муниципальным программам, в том числе	113 122 794,91
Муниципальная программа Поддорского муниципального района "Развитие образования в Поддорском муниципальном районе на 2019-2024 годы"	54 871 164,27
муниципальная программа Поддорского муниципального района "Развитие культуры на территории Поддорского муниципального района"	46 236 621,44
Муниципальная программа Поддорского муниципального района "Организация летнего труда и отдыха детей и подростков на территории Поддорского муниципального района на 2019-2024 годы"	288 861,19
муниципальная программа Поддорского района " Развитие физической культуры и спорта на территории Поддорского муниципального района "	2 027 243,26
муниципальная программа Поддорского района «Комплексные меры противодействия наркомании и зависимости от других психоактивных веществ в Поддорском муниципальном районе на 2014-2023 годы»	0,00
Муниципальная программа «Профилактика терроризма и экстремизма в Поддорском муниципальном районе на 2021-2025 годы»	0,00
Муниципальная программа «Профилактика правонарушений в Поддорском муниципальном районе на 2021-2025 годы»	0,00
Муниципальная программа Поддорского муниципального района «Развитие муниципальной службы в Поддорском муниципальном районе на 2018-2025 годы»	28 300,00
Муниципальная программа Поддорского муниципального района "Развитие информационного общества и формирование электронного правительства в Поддорском муниципальном районе на 2014-2023 годы"	135 816,00
муниципальная программа Поддорского муниципального района "Противодействие коррупции в Поддорском муниципальном районе на 2014-2023 годы"	4 500,00
Муниципальная программа Поддорского муниципального района "Развитие малого и среднего предпринимательства в Поддорском муниципальном районе"	2 049 200,00
Муниципальная программа Поддорского муниципального района "Совершенствование системы управления муниципальной собственностью и земельными ресурсами Поддорского муниципального района на 2020-2024 годы"	1 934 972,52

Исполнение муниципальных программ за 2021 год продолжение

Наименование муниципальных программ	Кассовый расход (руб)
Муниципальная программа Поддорского муниципального района "Развитие торговли в Поддорском муниципальном районе на 2018-2022 годы"	3 210,00
Муниципальная программа Поддорского муниципального района "Совершенствование и содержание дорожного хозяйства Поддорского муниципального района на 2021-2025 годы"	5 463 865,78
Муниципальная программа Поддорского муниципального района "Градостроительная политика на территории Поддорского муниципального района на 2014-2021 годы"	2 000,00
Муниципальная программа Поддорского муниципального района "Повышение эффективности бюджетных расходов Поддорского муниципального района на 2014-2021 годы"	36 000,00
Муниципальная программа Поддорского муниципального района «Энергосбережение в Поддорском муниципальном районе на 2014-2022 годы»	0,00
Муниципальная программа Поддорского муниципального района «Развитие агропромышленного комплекса Поддорского района»	4 698,81
Муниципальная программа Поддорского муниципального района "Социальная поддержка граждан в Поддорском муниципальном районе на 2017-2021 годы"	5 000,00
Муниципальная программа Поддорского муниципального района «Развитие молодёжной политики в Поддорском муниципальном районе на 2019-2024 годы»	26 341,64
Муниципальная программа Поддорского муниципального района «Обеспечение прав потребителей в Поддорском муниципальном районе на 2020-2022 годы»,	0,00
Муниципальная программа Поддорского муниципального района "Формирование законопослушного поведения участников дорожного движения на территории Поддорского муниципального района на 2020-2025 годы"	5 000,00
Муниципальная программа Поддорского муниципального района "Комплексное развитие сельских территорий Поддорского муниципального района до 2025 года "	0,00

Муниципальная программа Поддорского муниципального района "Развитие образования и молодёжной политики в Поддорском муниципальном районе на 2019-2024 годы"

Целевой показатель	План на 2021 год	Исполнено
<u>Показатель 1</u> Обеспеченность детей дошкольного возраста местами в образовательных организациях, количество мест на 1000 детей	1253	1357
<u>Показатель 2</u> Доля семей, чьи дети старшего дошкольного возраста имеют возможность получать доступные качественные услуги дошкольного образования, в общей численности семей, имеющих детей старшего дошкольного возраста, Процент	100	100
<u>Показатель 3</u> Доля детей в возрасте от 1 года до 7 лет, охваченных услугами дошкольного образования, в общей численности детей указанного возраста, Процент	84,7	90,0
<u>Показатель 4</u> Доля детей от 1 года до 3 лет, не посещающих образовательную организацию, охваченных консультативной помощью, Процент	73,9	58,3
<u>Показатель 5</u> Доступность дошкольного образования (отношение численности детей 3-7 лет, которым предоставлена возможность получать услуги дошкольного образования, к численности детей в возрасте 3-7 лет, скорректированной на численность детей в возрасте 5-7 лет, обучающихся в школе), Процент	100	100
<u>Показатель 6</u> Доля детей старшего дошкольного возраста (5-7 лет), осваивающих программы дошкольного образования, от общей численности детей данного возраста, Процент	100	100
<u>Показатель 7</u> Доля организаций, которые привели основные образовательные программы дошкольного образования в соответствие со стандартами дошкольного образования, Процент	100	100
<u>Показатель 8</u> Удельный вес численности дошкольников, обучающихся по образовательным программам дошкольного образования, соответствующим требованиям стандартов дошкольного образования, в общем числе дошкольников, обучающихся по образовательным программам дошкольного образования, Процент	100	100

продолжение

Целевой показатель	План на 2021 год	Исполнено
<p><u>Показатель 9</u> Удельный вес численности педагогических работников образовательных организаций, реализующих программы дошкольного образования, прошедших повышение квалификации и (или) профессиональную переподготовку, в общей численности педагогических работников образовательных организаций, реализующих программы дошкольного образования, Процент</p>	100	100
<p><u>Показатель 10</u> Удельный вес численности педагогических работников образовательных организаций, реализующих программы дошкольного образования, имеющих педагогическое образование, в общей численности педагогических работников образовательных организаций, реализующих программы дошкольного образования, Процент</p>	100	100
<p><u>Показатель 11</u> Удельный вес образовательных организаций, реализующих программы дошкольного образования, деятельность которых оценивается на основании показателей эффективности; в которых оценка деятельности их руководителей и основных категорий работников осуществляется на основании показателей эффективности деятельности, Процент</p>	100	100
<p><u>Показатель 12</u> Удовлетворённость населения качеством дошкольных образовательных услуг, Процент</p>	89	78
<p><u>Показатель 13</u> Удельный вес учащихся организаций общего образования, обучающихся в соответствии с новыми федеральными государственными образовательными стандартами (ФГОС), Процент</p>	100	100

продолжение

Целевой показатель	План на 2021 год	Исполнено
<p><u>Показатель 14</u> Удельный вес лиц, сдавших единый государственный экзамен, от числа выпускников, участвовавших в нём, Процент</p>	100	100
<p><u>Показатель 15</u> Доля детей-инвалидов, получающих общее образование на дому с использованием дистанционных образовательных технологий, от общей численности детей-инвалидов, которым это показано, Процент</p>	100	100
<p><u>Показатель 16</u> Удельный вес численности учителей в возрасте до 30 лет в общей численности учителей общеобразовательных организаций,Процент</p>	3,9	4,5
<p><u>Показатель 17</u> Удовлетворённость населения качеством общего образования, Процент</p>	82	63,0
<p><u>Показатель 18</u> Доля муниципальных образовательных организаций, реализующих программы общего образования, соответствующих современным требованиям обучения, в общем количестве муниципальных образовательных организаций, реализующих программы общего образования,Процент</p>	100	100
<p><u>Показатель 19</u> Доля дошкольных образовательных организаций, соответствующих современным требованиям обучения, в общем количестве муниципальных дошкольных образовательных организаций,Процент</p>	100	100
<p><u>Показатель 20</u> Доля образовательных организаций, реализующих программы общего образования, в которых обеспечена возможность пользоваться широкополосным Интернетом не менее 2 Мб/с, Процент</p>	100	100

продолжение

Целевой показатель	План на 2021 год	Исполнено
<u>Показатель 21</u> Повышение удовлетворённости населения качеством услуг дополнительного образования детей, Процент	69	69
<u>Показатель 22</u> Доля обучающихся, участвующих в олимпиадах и конкурсах различного уровня, в общей численности обучающихся, Процент	46	46
<u>Показатель 23</u> Доля детей в возрасте 5-18 лет, охваченных программами дополнительного образования детей, в общей численности детей в возрасте 5-18 лет, Процент	72	72
<u>Показатель 24</u> Доля обучающихся, охваченных программами дополнительного образования в образовательных организациях муниципального района, реализующих программы дополнительного образования, процент	72	72
<u>Показатель 25</u> Доля организаций культуры, реализующих образовательные программы для детей и подростков, Процент	100	0
<u>Показатель 26</u> Количество спортивных объединений дополнительного образования детей, действующих в муниципальном районе, Единиц	12	7
<u>Показатель 27</u> Доля детей, регулярно занимающихся спортом в объединениях физкультурной направленности, от общего количества детей в районе, Процент	46	46
<u>Показатель 28</u> Уровень физической подготовленности детей, Балл	33	0

продолжение

Целевой показатель	План на 2020 год	Исполнено
<u>Показатель 29</u> Доля общеобразовательных организаций, имеющих спортивные залы, процент	100	100
<u>Показатель 30</u> Доля общеобразовательных организаций с отремонтированными спортивными залами, процент	100	100
<u>Показатель 31</u> Оснащённость спортивным оборудованием и инвентарём спортивных залов общеобразовательных организаций, Процент	90	90
<u>Показатель 32</u> Доля общеобразовательных организаций, имеющих плоскостные сооружения, процент	100	100
<u>Показатель 33</u> Доля обучающихся, занимающихся физической культурой и спортом во внеурочное время по каждому уровню общего образования: начальное общее образование основное общее образование среднее общее образование, процент	100 78 67	100 78 67
<u>Показатель 34</u> Доля обучающихся с нормальным физическим развитием, процент	95	95
<u>Показатель 35</u> Доля детей, регулярно занимающихся спортом и готовых продолжить своё спортивное совершенствование в организациях, осуществляющих спортивную подготовку, процент	65	65

продолжение

Целевой показатель	План на 2021 год	Исполнено
<u>Показатель 36</u> Отношение средней заработной платы педагогических работников образовательных организаций общего образования к средней заработной плате в экономике региона, процент	100	100
<u>Показатель 37</u> Доля муниципальных образовательных организаций, здания которых находятся в аварийном состоянии или требуют капитального ремонта, в общей численности муниципальных образовательных организаций, процент	0	0
<u>Показатель 38</u> Уровень финансирования реализации мероприятий Программы, процент	100	99,81

Культура Поддорского муниципального района» муниципальной программы Поддорского муниципального района «Развитие культуры Поддорского муниципального района на 2014-2022 годы

Целевой показатель	План на 2021 год	Исполнено
Показатель 1. Количество посещений платных мероприятий культурно-досуговых учреждений, единиц	37164	17553
Показатель 2. Повышение уровня удовлетворенности граждан Поддорского муниципального района качеством предоставления муниципальных услуг в сфере культуры, процент	70,6	81,8
Показатель 3. Увеличение доли детей, привлекаемых к участию в творческих мероприятиях, в общем числе детей, проживающих в Поддорском муниципальном районе, процент	89,9	89,9
Показатель 4. Увеличение доли публичных библиотек, подключенных к сети «Интернет», в общем количестве библиотек Поддорского муниципального района, процент	100	100
Показатель 5 Динамика примерных (индикативных) значений соотношения средней заработной платы работников учреждений культуры, повышение оплаты труда которых предусмотрено Указом Президента Российской Федерации от 07 мая 2012 года №597 «О мероприятиях по реализации государственной социальной политики», и средней заработной платы в экономике области, процент	100	100
Показатель 6 количество стипендиатов департамента культуры и туризма Новгородской области, человек	0	0
Показатель 7. Количество специалистов, прошедших обучение по программам высшего профессионального образования и повышения квалификации, человек	14	14
Показатель 8 Количество работников муниципальных учреждений культуры, находящихся на территории сельского поселения, получивших денежные поощрения по результатам областного конкурса на получение денежного поощрения лучшими муниципальными учреждениями культуры, находящимися на территориях сельских поселений, и их работниками (чел.)	0	1
Показатель 9 Количество муниципальных учреждений культуры, находящихся на территории сельского поселения, получивших денежные поощрения по результатам областного конкурса на получение денежного поощрения лучшими муниципальными учреждениями культуры, находящимися на территориях сельских поселений, и их работниками (ед.)	0	0

продолжение

Целевой показатель	План на 2021 год	Исполнено
Показатель 10 Доля учреждений культуры района, в которых проводились ремонтные работы, процент	4	4
Показатель 11 Доля учреждений культуры района, в которых проведены мероприятия по укреплению материально-технической базы, процент	4	4
Показатель 12. Количество изготовленных буклетов (книг), штук	500	500
Показатель 13. Количество посетителей объектов экскурсионного показа, человек	475	1470
Показатель 14. Уровень ежегодного достижения целевых показателей Программы и подпрограмм, процент	100	100
Показатель 15. Доля освоения средств, выделенных на реализацию полномочий в сфере культуры и туризма, процент	100	100
Показатель 16. Повышение уровня удовлетворенности граждан Поддорского муниципального района качеством предоставления муниципальных услуг в сфере культуры	70,6	81,8
Показатель 17. Объем финансирования по муниципальному заданию, процент	100	100,0

**муниципальная программа Поддорского муниципального района
«Развитие малого и среднего предпринимательства в Поддорском
муниципальном районе»**

Целевой показатель	План на 2021 год	Исполнено
Количество субъектов малого предпринимательства, получивших финансовую поддержку инвестиционных проектов путем возмещения части затрат на уплату процентов по кредитам	1	0
Количество начинающих субъектов малого предпринимательства, получивших субсидии в виде грантов в целях возмещения затрат на регистрацию юридического лица или индивидуального предпринимателя, затрат, связанных с началом предпринимательской деятельности	1	1
Количество субъектов малого и среднего предпринимательства, прошедших курсы по подготовке, переподготовке и повышению квалификации кадров для субъектов малого и среднего предпринимательства	1	0
Количество участников ежегодных районных конкурсов среди субъектов малого и среднего предпринимательства	3	2

**Муниципальная программа Поддорского муниципального района
« Противодействие коррупции в Поддорском муниципальном районе на 2014- 2023 годы»**

Целевой показатель	План на 2021 год	Исполнено
Доля проектов нормативных правовых актов муниципального района, разработчиками которых являются органы местного самоуправления, прошедших рассмотрение общественным Советом, созданными при Администрации муниципального района (%)	3	3
Количество разработанных, изданных и безвозмездно распространенных информационных материалов по тематике противодействия коррупции	3	4
Снижение доли выявленных коррупциогенных факторов при проведении антикоррупционной экспертизы проектов нормативных правовых актов (%)	3	0
Количество муниципальных служащих Поддорского муниципального района, прошедших обучение по вопросам противодействия коррупции (чел.)	2	1
Доля муниципальных услуг, функций оказываемых (исполняемых) органами местного самоуправления муниципального района, в отношении которых приняты административные регламенты (%)	100	100
Доля исполненных представлений (предписаний) по устранению выявленных нарушений по результатам проверок в сфере учета имущества муниципального района и оценки его использования в общем объеме выявленных нарушений или внесенных представлений (предписаний) (%)	100	100
Доля проведенных открытых аукционов в электронной форме в общем объеме размещенных заказов для муниципальных нужд муниципального района(%)	100	0
Количество материалов, опубликованных в средствах массовой информации, в информационной коммуникационной сети Интернет (шт)	6	3

Муниципальная программа Поддорского муниципального района «Развитие муниципальной службы в Поддорском муниципальном районе на 2018- 2025 годы»

Целевой показатель	План на 2021 год	Исполнено
Доля муниципальных служащих, прошедших аттестацию, в процентах от общего количества муниципальных служащих, подлежащих аттестации, (%)	100	100
Доля проверок, проведенных в отношении достоверности и полноты сведений, представленных муниципальными служащими при поступлении на муниципальную службу, в процентах от общего количества принятых на муниципальную службу, (%)	100	100
Количество проведенных совещаний, семинаров, методических занятий для лиц, замещающих муниципальные должности, муниципальных служащих по вопросам муниципальной службы, (ед)	5	5
Доля размещенных правовых актов и информации о развитии муниципальной службы на Сайте Администрации муниципального района	100	100
Количество проведенных конкурсов и мероприятий	1	1
Количество муниципальных служащих, (лиц, замещающих муниципальные должности), служащих, прошедших профессиональную переподготовку (чел)	0	0
Количество муниципальных служащих, (лиц, замещающих муниципальные должности), служащих, прошедших курсы повышения квалификации (чел)	10	10
Доля муниципальных служащих, назначенных на замещение вакантных должностей муниципальной службы из резерва управленческих кадров и кадрового резерва, (%)	50	0
Доля опубликованной и (или) размещенной в сети Интернет, на официальном сайте информации о мероприятиях по проведению конкурсов на замещение вакантных должностей, о мероприятиях по формированию резерва управленческих кадров, резерва на замещение вакантных должностей, в процентах от общего числа проведенных мероприятий, (%)	100	0
Доля соответствия нормативной правовой базы по вопросам муниципальной службы законодательству Российской Федерации и Новгородской области, в процентах от общего количества принятых муниципальных нормативных правовых актов по вопросам муниципальной службы, (%)	100	100

Муниципальная программа Поддорского муниципального района "Совершенствование системы управления муниципальной собственностью и земельными ресурсами Поддорского муниципального района на 2020-2024 годы«

Целевой показатель	План на 2021 год	Исполнено
Процент поступления доходов от приватизации муниципального имущества (% к ожидаемым поступлениям)	100	0
Доля объектов недвижимости, прошедших государственную регистрацию права собственности муниципального района, по отношению к общему числу объектов учтенных в реестре муниципального имущества, %	70	82
Процент поступления доходов от продажи земельных участков муниципальной собственности на которые не разграничена (% к ожидаемым поступлениям)	100	100
Процент поступления доходов от предоставления в аренду земельных участков, право собственности на которые не разграничено (% к ожидаемым поступлениям)	100	100
Уровень удовлетворенности населения качеством предоставляемых услуг посредством муниципального имущества %	80	61,5
Протяженность отремонтированной уличной водопроводной сети, м	600	772

Муниципальная программа Поддорского муниципального района «Градостроительная политика на территории Поддорского муниципального района на 2014-2023 годы»

Целевой показатель	План на 2021 год	Исполнено
Доля внесенных изменений в схему территориального планирования Поддорского муниципального района от общего количества изменений, внесение которых требуется в соответствии с законодательством о градостроительной деятельности	0	0
Разработка и утверждение местных нормативов градостроительного проектирования	0	0
Осуществление части полномочий по решению вопроса местного значения – «утверждение генеральных планов поселения, правил землепользования и застройки, утверждение подготовленной на основе генеральных планов поселения документации по планировке территории, выдача разрешений на строительство (за исключением случаев, предусмотренных Градостроительным кодексом Российской Федерации, иными федеральными законами), разрешений на ввод объектов в эксплуатацию при осуществлении строительства, реконструкции объектов капитального строительства, расположенных на территории поселения, утверждение местных нормативов градостроительного проектирования поселений, резервирование земель и изъятие, в том числе путем выкупа, земельных участков в границах поселения для муниципальных нужд, осуществление муниципального земельного контроля в границах поселения, осуществление в случаях, предусмотренных Градостроительным кодексом Российской Федерации, осмотров зданий, сооружений и выдача рекомендаций об устранении выявленных в ходе таких осмотров нарушений».	100%	100%

**Муниципальная программа Поддорского муниципального района
«Совершенствование и содержание дорожного хозяйства Поддорского
муниципального района на 2021-2025 годы»,**

Целевой показатель	План на 2021 год	Исполнено
Показатель 1. Обеспечение бесперебойного движения автомобильного транспорта по автомобильным дорогам общего пользования местного значения, км	95,45	95,45
Показатель 2. Проведение паспортизации автомобильных дорог общего пользования местного значения, км.	0	0
Показатель 3. Предоставление иных межбюджетных трансфертов для покрытия расходов поселений, входящих в состав муниципального района, на осуществление дорожной деятельности в отношении автомобильных дорог общего пользования местного значения в границах населенных пунктов поселений, тыс.руб.	150,0	150,0
Показатель 4. Количество километров отремонтированных автомобильных дорог общего пользования местного значения, км.	0,425	0,455
Показатель 5. Количество отремонтированных искусственных сооружений, шт.	0	0
Показатель 3. Предоставление иных межбюджетных трансфертов для покрытия расходов поселений, входящих в состав муниципального района, на осуществление дорожной деятельности в отношении автомобильных дорог общего пользования местного значения в границах населенных пунктов поселений, тыс.руб.	3250,0	3250,0

Муниципальная программа Поддорского муниципального района "Повышение эффективности бюджетных расходов Поддорского муниципального района на 2014-2021 годы"

Целевой показатель	План на 2021 год	Исполнено
Уровень долговой нагрузки на бюджет муниципального района (отношение объема муниципального долга к общему объему доходов бюджета муниципального района без учета безвозмездных поступлений (%), не более	50	15,5
Доля кредитов кредитных организаций в общем объеме муниципального долга района (%), не более	0	0
Отношение объема налоговых и неналоговых доходов бюджета муниципального района за отчетный финансовый год к году, предшествующему отчетному (%), не менее	105,0	109,2
Удельный вес расходов бюджета муниципального района, формируемых в рамках муниципальных программ муниципального района, в общем объеме расходов бюджета муниципального района (%), не менее	75	61,8
Наличие утвержденных расходов бюджета муниципального района на очередной финансовый год и на плановый период в структуре муниципальных программ Поддорского района (да/нет)	да	да
Наличие опубликованного на официальном сайте Администрации муниципального района в информационно-телекоммуникационной сети «Интернет» бюджета муниципального района и годового отчета об исполнении бюджета муниципального района в доступной для граждан форме (да/нет)	да	да
Внедрение информационных систем управления муниципальными финансами (да/нет)	да	нет
Количество муниципальных служащих, прошедших профессиональную подготовку, переподготовку и повышение квалификации в сфере повышения эффективности бюджетных расходов (чел.), не менее	1	4

Муниципальная программа Поддорского муниципального района «Развитие молодёжной политики в Поддорском муниципальном районе на 2019-2024 годы»

Целевой показатель	План на 2021 год	Исполнено
Количество изданных и распространённых информационных, методических материалов по приоритетным направлениям государственной молодёжной политики, Единиц	150	150
Доля специалистов органов по делам молодёжи, прошедших курсовую подготовку по повышению квалификации, Процент	100	100
Количество молодых семей, заключивших браки, Единиц	8	5
Доля разводов среди молодых семей, зарегистрированных на территории муниципального района, Процент	50	50
Количество клубов молодых семей, действующих на территории района, Единиц	4	4
Доля молодёжи, вовлечённой в проведение акций, направленных на формирование здорового образа жизни, Процент	52	52
Количество трудоустроенной молодёжи от общего числа незанятой молодёжи, Человек	25	8
Доля молодых людей, вовлечённых в реализуемые органами местного самоуправления проекты и программы в сфере поддержки талантливой молодёжи, в общем количестве молодёжи в возрасте от 14 до 30 лет, Процент	1,3	17,8

Муниципальная программа Поддорского муниципального района «Развитие молодёжной политики в Поддорском муниципальном районе на 2019-2024 годы»

продолжение

Целевой показатель	План на 2021 год	Исполнено
Доля молодых людей в возрасте от 14 до 30 лет, принимающих участие в добровольческой деятельности, в общей численности молодёжи в возрасте от 14 до 30 лет, Процент	21,7	23,2
Количество молодёжи муниципального района, участвующей в Новгородском областном молодёжном форуме, Человек	3	3
Доля молодёжи – победителей областных, всероссийских и международных конкурсных мероприятий, от общего числа молодёжи	1,3	3,9
Количество молодёжи муниципального района, задействованной в проектах, реализуемых Федеральным агентством по делам молодёжи, Человек	360	360
Количество молодёжи муниципального района, принявшей участие в областных мероприятиях по направлениям государственной молодёжной политики, Человек	60	98
Количество мероприятий по предупреждению распространения экстремистских идей в молодёжной среде, формированию межнациональной и межрелигиозной толерантности молодёжи, Единиц	4	6
Доля молодёжи, участвующей в мероприятиях по предупреждению распространения экстремистских идей в молодёжной среде, формиру ванию межнациональной и межрелигиозной толерантности молодёжи, Процент	17,3	18

**Муниципальная программа Поддорского муниципального района
«Развитие молодёжной политики в Поддорском муниципальном районе на
2019-2024 годы»**

продолжение

Целевой показатель	План на 2021 год	Исполнено
Доля молодежи, находящейся в трудной жизненной ситуации, от общего числа молодежи, процент	5,3	6,2
Количество изданных и распространенных памяток, информационных листов с телефонами, адресами служб и информацией юридически- правового характера, единиц	40	40
Доля молодежи, находящейся в трудной жизненной ситуации, вовлеченной в проведение семинаров, заседаний «Круглых столов», клубов молодой семьи, волонтерскую деятельность, процент	53	53
Количество трудоустроенной молодежи от общего числа молодежи, находящейся в трудной жизненной ситуации, человек	0	0
Охват детей, оставшихся без попечения родителей, консультациями по медико-педагогическим, социальным и правовым вопросам, процент	100	100
Охват предоставленной социально-консультативной помощи, профориентационных услуг, процент	100	100
Доля молодежи, оказавшейся в трудной жизненной ситуации, вовлеченной в проведение культурно-массовых мероприятий, процент	58	60
Количество специалистов, принявших участие в областных конференциях, семинарах, «круглых столах» по вопросам гражданско-патриотического воспитания населения и допризывной подготовки молодежи к военной службе, человек	2	2
Количество информационно-методических материалов по патриотическому воспитанию населения района,	9	9

Сведения о реализации в 2021 году общественно-значимых проектов

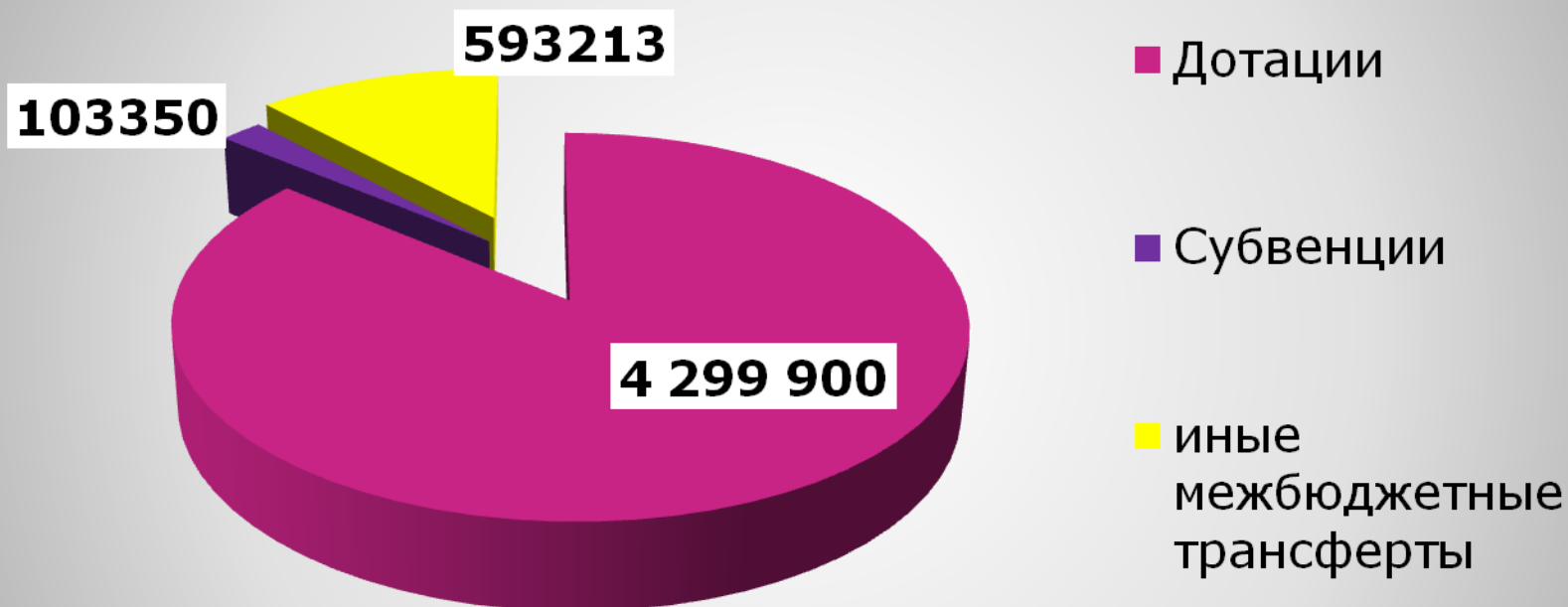
- **Открыт музей под открытым небом «Партизанский лагерь».**
- Музей открыт в с. Белебелка.
- История Поддорского района неразрывно связана с одним из ключевых событий военной славы России – образования на юге Ленинградской (в настоящий момент Новгородской) области первого в истории Великой Отечественной войны 1941-1945 годов Партизанского края.
- Село Белебелка стало неофициальным центром Партизанского края, поэтому вполне закономерно избрано центром проведения ежегодного праздника «День партизанского края» и местом реализации уникального для региона проекта – созданием музея под открытым небом «Партизанский лагерь». Это первый в области опыт создания музейной экспозиции под открытым небом, которая воссоздает атмосферу быта советских партизан.
- С 1 августа 2016 года на территории села Белебелка Поддорского муниципального района функционирует музей под открытым небом «Партизанский лагерь» (далее Музей). Профиль музея определен как военно-исторический. Объекты музея неразрывно связаны с военной историей края. Это первый в Новгородской области выставочный объект, посвященный истории партизанского движения. Его музейные экспонаты и исторические интерьеры воспроизводят будни бойцов-подпольщиков, действующих в глубоком тылу противника на территории Белебелковского (ныне Поддорского) района в годы Великой Отечественной войны 1941-1942г.г.
- В 2021 году произведен ремонт актового зала и электропроводки, устройство уличной площадки в Белебелковском СДК (территория музейного комплекса «Партизанский край»), приобретены многоместные секции- кресла. На сумму 244,2 тыс. рублей. Произведен ремонт актового зала и замена электропроводки на сумму 1143,1 тыс. рублей, произведены работы по устройству уличной площадки на сумму 1114,5 тыс. рублей.

сведения о расходах с учетом интересов целевых групп, в том числе: численность представителей целевой группы, меры муниципальной поддержки за счет средств бюджета, объем расходов на поддержку целевой группы

- *Расходы с учетом интересов целевых групп из бюджета Поддорского муниципального района не производились.*

Белебелковское с/п


руб.



Дотации и субвенции, предоставленные местным бюджетам из бюджета Поддорского муниципального района в 2021 году

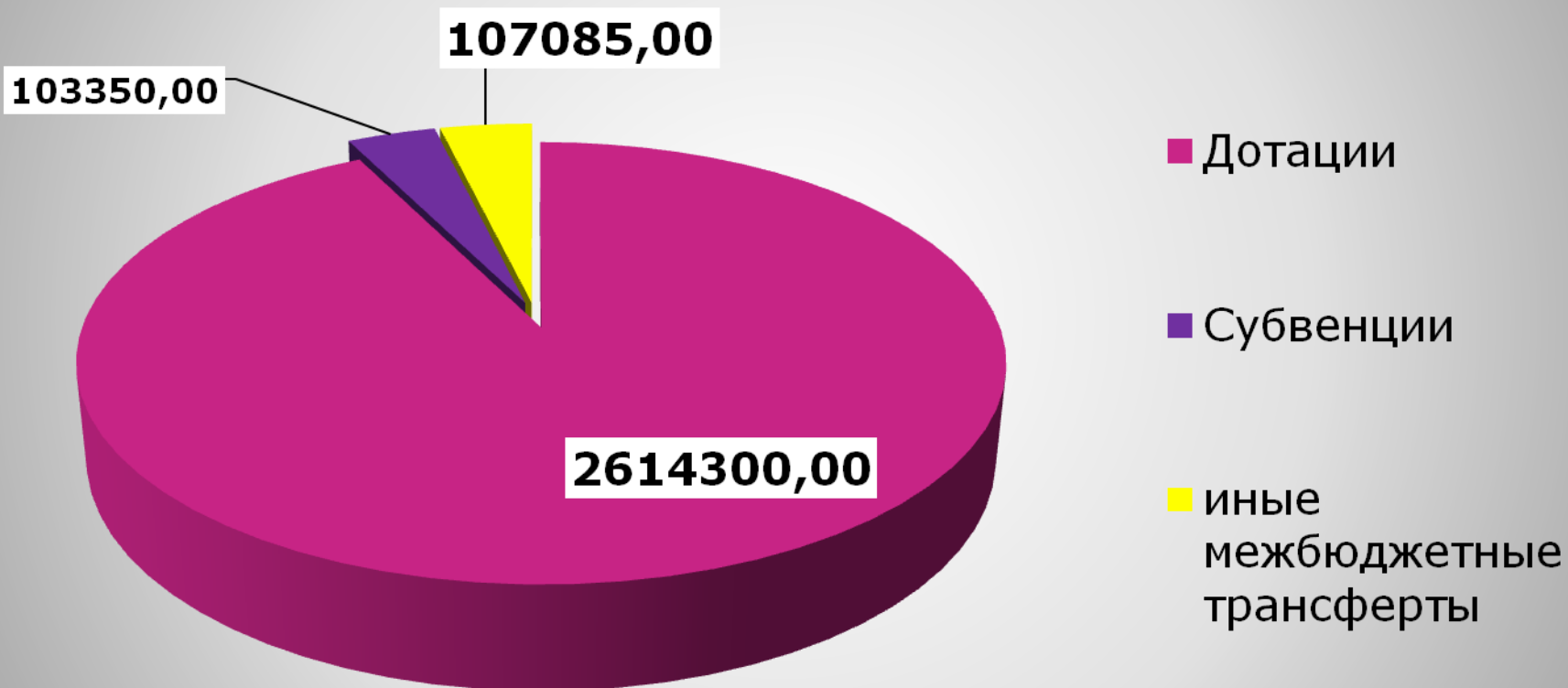
Поддорское с/п

руб.

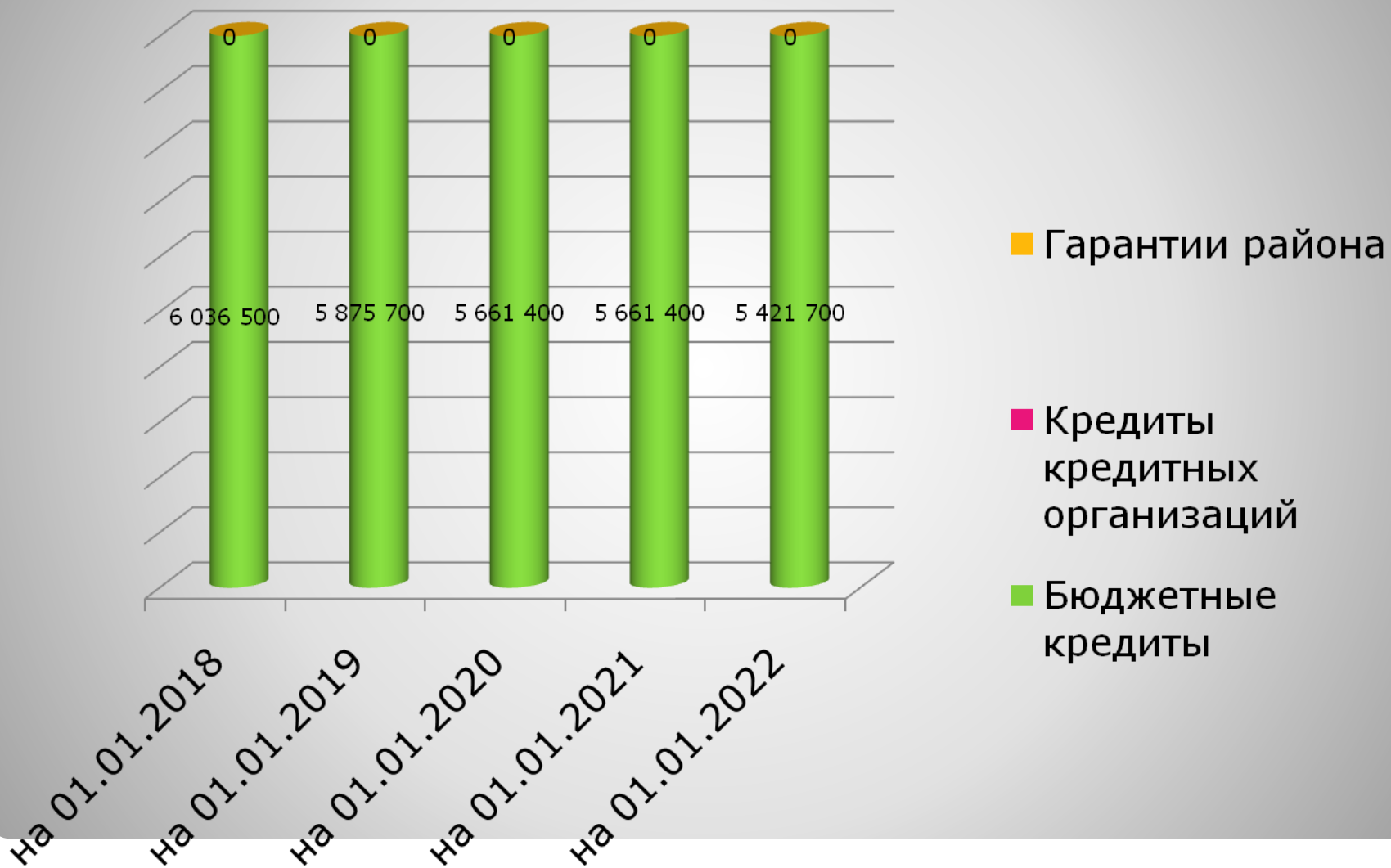


Селеевское с/п

руб.



• Динамика муниципального долга



Общая характеристика исполнения бюджета Поддорского муниципального района за 2021 г.

Доходная часть бюджета района за 2021 год исполнена на 93,9 % (при плане 178 805,1 тыс. рублей, фактически поступило 166 681,3 тыс. рублей). По собственным доходам план выполнен на 104,0 %. При плане 33 618,8 тыс. рублей, фактически поступило 34 969,2 тыс. рублей. За соответствующий период прошлого года поступления собственных доходов составили 32 017,4 тыс. рублей.

Основным источником доходной части бюджета является налог на доходы физических лиц. Налог на доходы физических лиц выполнен на 103,7% (при плане 25 100,0 тыс. рублей, фактически поступило 26039,6 тыс. рублей.). Акцизы по подакцизным товарам (продукции), производимым на территории Российской Федерации выполнен на 101,9% (при плане 3 653,1тыс. рублей, фактически поступило 3 723,3 тыс. рублей).

Налог, взимаемый в связи с применением упрощенной системы налогообложения выполнен на 102,0% (при плане 2 214,0 тыс.рублей, фактически поступило 2 257,4 тыс. рублей).

Единый налог на вмененный доход для отдельных видов деятельности выполнен на 98,6% (при плане 160,0 тыс.рублей, фактически поступило 157,7 тыс. рублей).

Единый сельскохозяйственный налог поступил в сумме 129,6 тыс. рублей при плане 130,0 тыс. рублей или 99,7%

Налог, взимаемый в связи с применением патентной системы налогообложения в сумме поступил в сумме 178,9 тыс. рублей при плане 165,0 тыс. рублей или 108,4%.

Налог на имущество физических лиц выполнен на 99,2 % (при плане 388 тыс. рублей, фактически поступило 384,8 тыс. рублей).

План по государственной пошлине выполнен на 100,9% (при плане 243,0 тыс. рублей, поступило 245,2 тыс. рублей).

Доходов от использования имущества, находящегося в государственной и муниципальной собственности поступило 539,0 тыс. рублей, при плане 538,4 тыс. рублей. Исполнение составило 99,9%.

План по платежам за пользование природными ресурсами выполнен на 62,2% (при плане 9,0 тыс. рублей, фактически поступило 5,6 тыс. рублей).

По штрафам, санкциям, возмещение ущерба при плане 1 398,6 тыс. рублей, фактически поступило 1 686,3 тыс. рублей).

Безвозмездные поступления от других бюджетов выполнены на 90,7 % (при плане 145 186,3 тыс. рублей, фактически поступило 131 712,1 тыс. рублей) .

По расходам в целом исполнение составило 89,3% (при плане 185 006,4 тыс. рублей, фактически освоено 165 200,2 тыс. рублей).

Наибольший удельный вес в расходах занимают расходы по образованию - расход составил 61 004,1 тыс. рублей, при плане 61 478,1 (99,2%).

Расходы на общегосударственные вопросы при плане 27 683,9 тыс. рублей, фактически освоено 27 209,5 тыс. рублей (98,3%).

Бюджет для граждан

- Бюджет для граждан разработан на основе требований Методических рекомендаций, утвержденных приказом Министерства финансов Российской Федерации от 22 сентября 2015 г. №145н «Об утверждении Методических рекомендаций по представлению бюджетов субъектов Российской Федерации и местных бюджетов и отчетов об их исполнении в доступной для подготовки и публикации бюджета муниципального района и годового отчета о его исполнении в доступной для граждан форме граждан форме», и приказом комитета финансов от 31.12.2015 года №53 «Об утверждении Порядка подготовки и публикации бюджета муниципального района и годового отчета о его исполнении в доступной для граждан форме»

- **Комитет финансов Администрации Поддорского муниципального района**

Адрес	175260 Новгородская обл, с.Поддорье, ул. Октябрьская, д.26
Телефон / факс:	8 (816 58) 71 267 / 8 (816 58) 71 384
Режим работы	Пн - пт с 9:00 до 17:00, выходной сб и вс
Эл. почта	comfin07@rambler.ru

СПАСИБО ЗА ВНИМАНИЕ !