

**БЮДЖЕТ ДЛЯ ГРАЖДАН  
НА ПРОЕКТ БЮДЖЕТА  
НА 2024 ГОД И НА ПЛАНОВЫЙ  
ПЕРИОД 2025 И 2026 ГОДОВ**

Комитет финансов  
Администрации Поддорского  
муниципального района 2023 год

# Общественные обсуждения

- Общественные обсуждения по проекту бюджета Поддорского муниципального района на 2024 год и на плановый период 2024 и 2026 годов состоятся 30 ноября 2023 года с 9:00 до 17:00.
- Организация проведения общественных обсуждений возложена на комитет финансов Администрации муниципального района.
- Общественные обсуждения проводятся на официальном сайте Администрации муниципального района в информационно-телекоммуникационной сети «Интернет» (<https://admpoddore.gosuslugi.ru/>).
- Предложения и замечания по обсуждаемому вопросу принимаются по адресу: с. Поддорье, ул. Октябрьская, д. 26, каб. № 16, комитет финансов Администрации муниципального района.
- Ответственный за проведение общественных обсуждений по проекту бюджета Поддорского муниципального района на 2024 год и на плановый период 2025 и 2026 годов председатель комитета финансов Администрации Поддорского муниципального района Николаева Ольга Альфонсовна.


# Что такое «Бюджет для граждан»?

«Бюджет для граждан» познакомит Вас с положениями проекта основного финансового документа Поддорского муниципального района – решения Думы Поддорского муниципального района о бюджете муниципального района на 2023 год и плановый период 2024 и 2025 годов.

Представленная информация предназначена для широкого круга пользователей и будет интересна и полезна как студентам, педагогам, врачам, молодым семьям, так и пенсионерам и другим категориям населения, так как бюджет муниципального района затрагивает интересы каждого жителя Поддорского муниципального района.

Граждане – и как налогоплательщики, и как потребители общественных благ – должны быть уверены в том, что передаваемые ими в распоряжение государства средства используются прозрачно и эффективно, просят конкретные результаты как для общества в целом, так и для каждой семьи, для каждого человека.

Мы постарались в доступной и понятной для граждан форме показать основные параметры бюджета муниципального района.



Финансы

**БЮДЖЕТ**

Культура

Решение Думы

Граждане

Образование

Глава района

Экономика

Здравоохранение

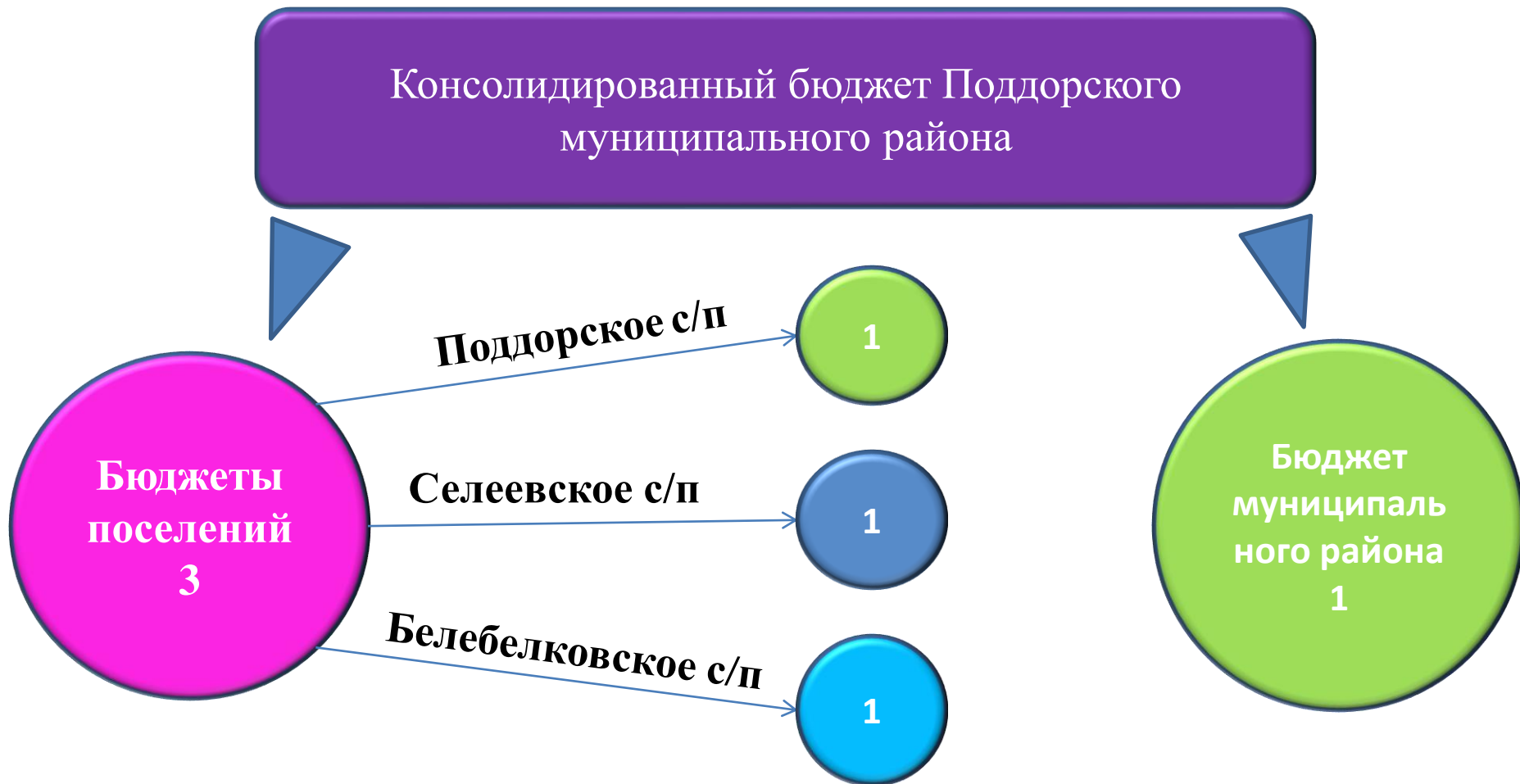
Предприятия

Социальная политика

# Что такое бюджет? Какие бывают бюджеты?

Со старонормандского *bougette* – это сумка, кошелек.

**Бюджет** – это план доходов и расходов на определенный период



# Бюджетная система Российской Федерации



# На чем основано составление проекта бюджета муниципального района

Составление проекта бюджета муниципального района основывается на:

**1**

Прогнозе социально –  
экономического  
развития Поддорского  
муниципального района

**2**

Основных направлениях  
налоговой и бюджетной  
политики

**3**

Муниципальных  
программах  
муниципального  
района

# Бюджетный процесс – ежегодное формирование и исполнение бюджета

## Утверждение бюджета очередного года

(органы местного самоуправления)



- принятие Решения Думы муниципального района о бюджете на очередной финансовый год и плановый период

## Исполнение бюджета в текущем году

(органы местного самоуправления: администрация, финансовые органы)



- получение доходов бюджета и распределение бюджетных средств в соответствии с решением о бюджете

## Формирование отчета об исполнении бюджета предыдущего года

(органы местного самоуправления)

## Утверждение отчета об исполнении бюджета предыдущего года

(законодательные, представительные органы местного самоуправления)



- принятие решения об исполнении бюджета за отчетный финансовый период

## Составление проекта бюджета очередного года

(органы местного самоуправления)



- подготовка экономического обоснования доходов и расходов бюджета

## Рассмотрение проекта бюджета очередного года

(законодательные, представительные органы местного самоуправления)

# Доходы бюджета

**Доходы бюджета** – это безвозмездные и безвозвратные поступления денежных средств в бюджет.





# Федеральные, региональные и местные налоги

**Налог** - обязательный, индивидуально безвозмездный платеж, взимаемый с организаций и физических лиц в форме отчуждения принадлежащих им на праве собственности, хозяйственного ведения или оперативного управления денежных средств в целях финансового обеспечения деятельности государства и (или) муниципальных образований.



**УСТАНОВЛЕННЫ НАЛОГОВЫМ КОДЕКСОМ РОССИЙСКОЙ ФЕДЕРАЦИИ**

и обязательные к уплате на всей территории Российской Федерации, например:

- ✓ Налог на прибыль организаций;
- ✓ Налог на доходы физических лиц;
- ✓ Акцизы.

и законами субъектов Российской Федерации и обязательны к уплате на соответствующих территориях субъектов РФ, например:

- ✓ Налог на имущество организаций;
- ✓ Транспортный налог.

и нормативными актами представительных органов муниципальных образований и обязательны к уплате на территориях соответствующих муниципальных образований, например:

- ✓ Земельный налог;
- ✓ Налог на имущество физических лиц.

## Нормативы зачисления налогов по уровням бюджета на территории Поддорского

Налоги и сборы, установленные законодательством		Бюджет муниципального района	Бюджеты сельских поселений
<b>Федеральные</b>	Налог на доходы физических лиц	98,0%	2,0%
	Акцизы на нефтепродукты	100%	100%
	Государственная пошлина (по видам)	100%	100%
	Единый налог на вмененный доход	100%	-
	Упрощенная система налогообложения	90%	-
<b>Местные</b>	Налог на имущество физических лиц	-	100%
	Земельный налог	-	100%

# Доходы формирующие региональный дорожный фонд, тыс.рублей

## Акцизы на нефтепродукты

Государственной пошлиной за выдачу уполномоченным органам исполнительной власти субъекта российской Федерации специального разрешения на движение по автомобильным дорогам транспортных средств, осуществляющих перевозки опасных, тяжеловесных и (или) крупногабаритных грузов

Статья 1  
областного  
закона от  
31.10.2011  
№ 1087-ОЗ

## Транспортный налог

Плата в счет возмещения вреда, причиненного автомобильным дорогам общего пользования регионального или межмуниципального значения транспортными средствами, осуществляющими перевозки тяжеловесных и (или) крупногабаритных грузов

## Региональный дорожный фонд руб.

2023 год	2024 год	2025 год	2026 год
11 388 726 290,14	7 391 537 012,70	5 819 699 284,33	6 008 749 962,30

## Дорожный фонд Поддорского муниципального района руб.

2023 год	2024 год	2025 год	2026 год
7 535 699,59	5 941 700,00	5 724 600,00	5 844 500,00

# Межбюджетные трансферты – основной вид безвозмездных перечислений

Межбюджетные трансферты – это денежные средства, перечисляемые из одного бюджета бюджетной системы Российской Федерации другому.

Виды межбюджетных трансфертов	Определение
<b>Дотации (от лат. «Dotatio» – дар, пожертвование)</b>	Предоставляются без определения конкретной цели их использования
<b>Субвенции (от лат. «Subvenire» – приходить на помощь)</b>	Предоставляются на финансирование «переданных» другим публично-правовым образованиям полномочий
<b>Субсидии (от лат. «Subsidium» - поддержка)</b>	Предоставляются на условиях долевого софинансирования расходов других бюджетов

# Расходы бюджета

**Расходы бюджета** - выплачиваемые из бюджета денежные средства, за исключением средств, являющихся источниками дефицита бюджета.

**Формирование расходов** осуществляется в соответствии с расходными обязательствами, обусловленными установленным законодательством разграничением полномочий, исполнение которых должно происходить в очередном финансовом году за счет средств соответствующих бюджетов.

## Принципы формирования расходов бюджета:

- ❖ по разделам;
- ❖ по ведомствам;
- ❖ по муниципальным программам Поддорского муниципального района.

## Разделы классификации расходов бюджетов



# Из какого бюджета происходит финансирование?

Расходное полномочие	Финансирование (бюджет)		
	Федеральный	Областной	Местный
<b>Общегосударственные вопросы</b>	+	+	+
<b>Национальная оборона</b>	+		
<b>Национальная безопасность и правоохранительная деятельность</b>			+
<b>Национальная экономика, в том числе:</b>		+	+
<i>Сельское хозяйство и рыболовство</i>		+	+
<i>Дорожное хозяйство (дорожные фонды)</i>		+	+
<i>Связь и информатика</i>			+
<b>Жилищно-коммунальное хозяйство</b>		+	+
<b>Образование</b>	+	+	+
<b>Культура, кинематография</b>	+	+	+
<b>Физическая культура и спорт</b>		+	+
<b>Социальная политика</b>		+	+

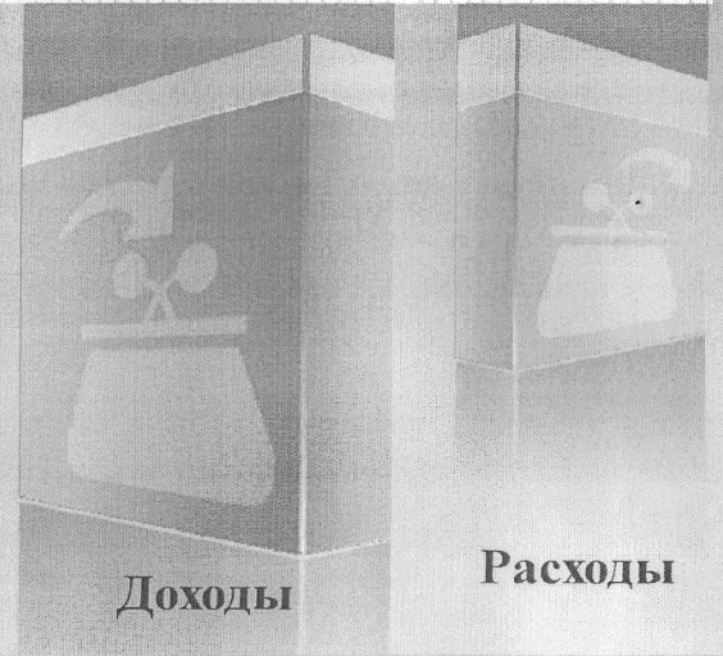
# Дефицит и профицит

$$\text{Доходы} - \text{Расходы} = \text{Дефицит (Профицит)}$$



**Дефицит**  
(расходы больше  
доходов)

При превышении расходов над доходами принимается решение об источниках покрытия дефицита (например, использовать имеющиеся накопления, остатки средств на счёте бюджета, взять в долг).



**Профицит**  
(доходы больше  
расходов)

При превышении доходов над расходами принимается решение, как их использовать (например, накапливать резервы, остатки средств на счёте бюджета, погашать долг).

# Дефицит и профицит



При дефицитном бюджете растет долг и (или) снижаются остатки средств (накопления)



При профицитном бюджете снижается долг и (или) растут остатки средств (накопления)



## Основные показатели социально-экономического развития Поддорского района

показатель	Факт 2022	Оценка 2023	Проект 2024	Проект 2025	Проект 2026
Индекс потребительских цен (в среднем за год), в %	115,1	103,8	104,9	103,8	103,8
Валовой региональный продукт – всего млн.руб.	336,5	326,37	334,1	342,8	350,3
Численность населения (среднегодовая), тыс. чел	3,313	3,313	3,313	3,300	3,300
Реальные располагаемые денежные доходы населения, в % к предыдущему году	99	103,4	102,4	102,4	102,5
Индекс физического объема валового регионального продукта, в % к предыдущему году	92,2	97,1	102,3	102,6	102,2
Объем инвестиций в основной капитал, млн. рублей	0,009	0,009	0,009	0,009	0,009

## Основные задачи и приоритетные направления бюджетной политики Поддорского муниципального района на 2024 год и на плановый период 2025 и 2026 годов

- - обеспечение долгосрочной сбалансированности и финансовой устойчивости бюджетной системы Поддорского района в условиях фактических доходных источников и ограничений по показателям долговой нагрузки;
- - наращивание темпов роста доходной базы консолидированного бюджета Поддорского района за счет стабильных доходных источников;
- - обеспечение прозрачного механизма оценки эффективности предоставленных налоговых льгот, установленных соответствующими решениями Поддорского района о налогах;
- - безусловное исполнение действующих обязательств и реализация приоритетных направлений для достижения национальных целей развития, определенных Указом Президента Российской Федерации от 07.05.2018 № 204;
- - выполнение условий соглашений о реструктуризации обязательств (задолженности) Поддорского района по бюджетным кредитам, полученным из областного бюджета;
- - проведение ответственной бюджетной политики, направленной на снижение рисков возникновения просроченной кредиторской задолженности бюджета муниципального района.

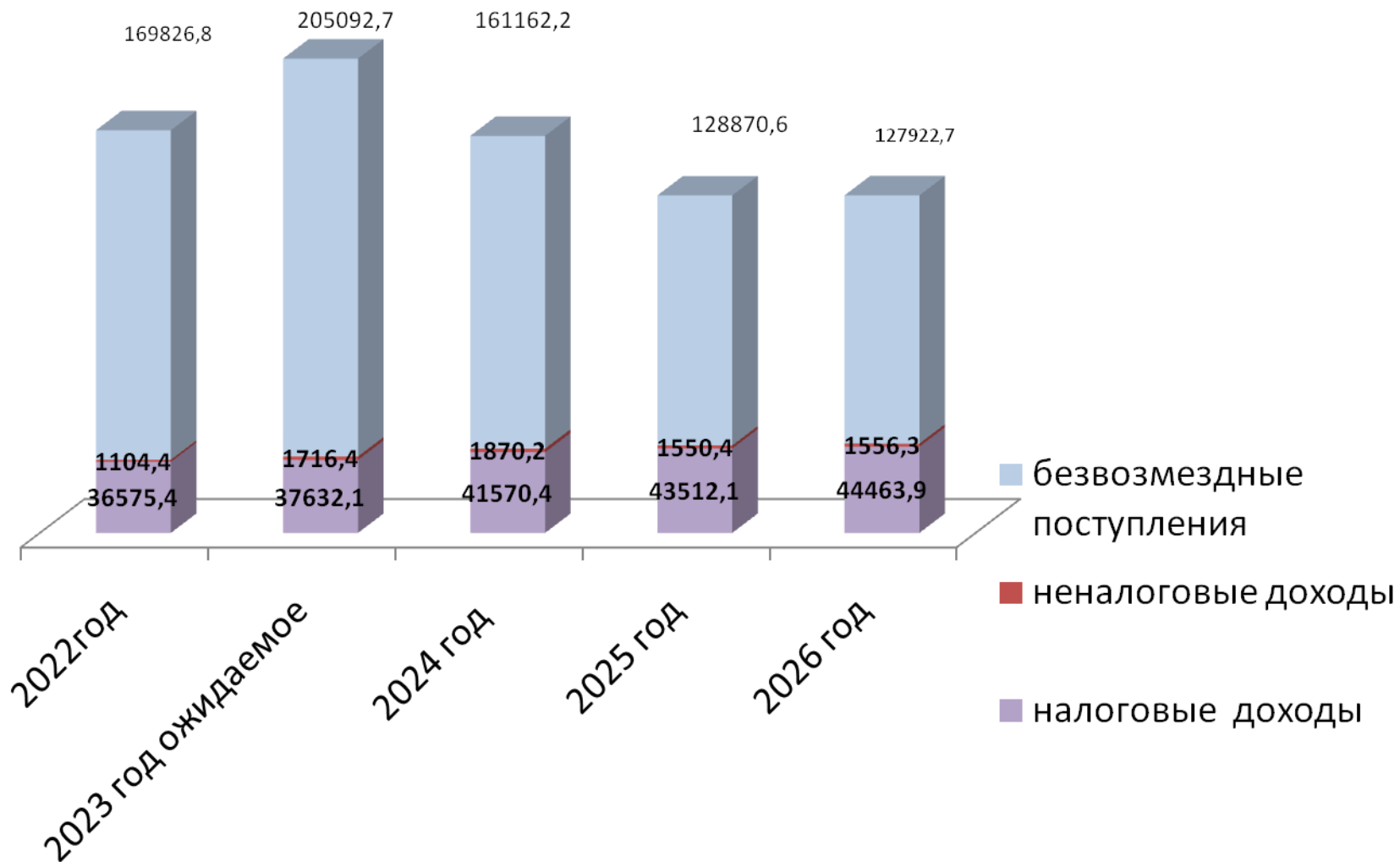
Основные характеристики проекта бюджета Поддорского муниципального района  
 Проект Решения Думы Поддорского муниципального района «О бюджете Поддорского  
 муниципального района на 2024 и на плановый период 2025 и 2026 годов»



рублей

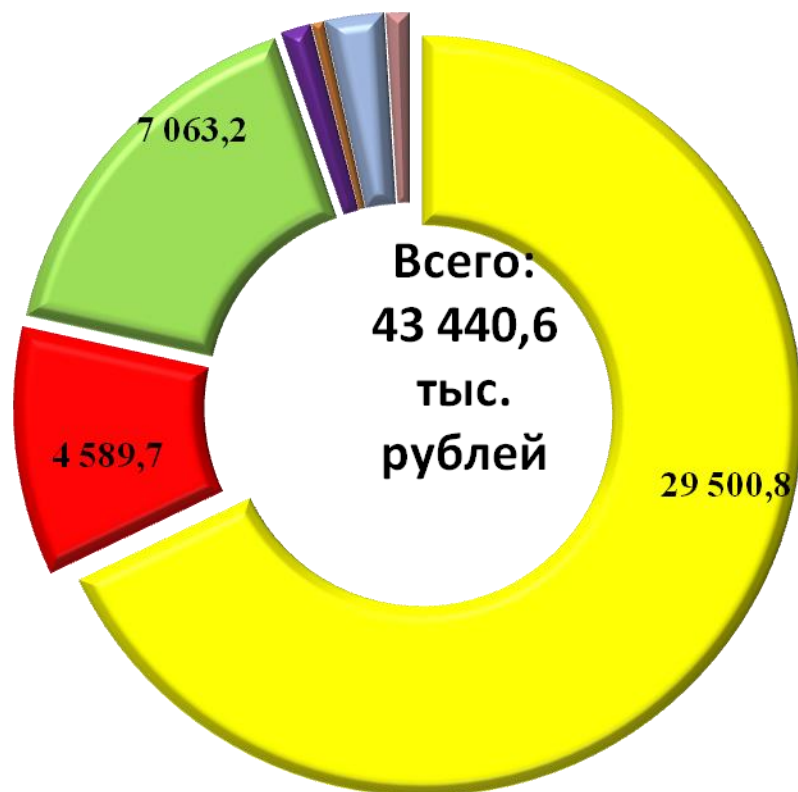
	2022 год	2023 год оценка	2024 год	2025 год	2026 год
<b>Итого</b>	207 506 670,15	244 441 243,86	204 602 786,00	173 933 159,00	173 942 913,00
<b>ИЗ НИХ:</b>					
Налоговые и неналоговые доходы	37 679 842,37	39 348 540,00	43 440 590,00	45 062 520,00	46 020 180,00
Безвозмездные поступления	169 826 827,78	205 092 703 ,86	161 162 196,00	128 870 639,00	127 922 733,00
<b>2. Расходы, всего</b>	205 686 269,61	250 517 134,04	204 602 786,00	173 933 159,00	173 942 913,00
<b>3. Дефицит (-), профицит (+)</b>	1 820 400,54	-6 075 890,18	0	0	0
<b>4. Источники финансирования дефицита</b>	-1 820 400,54	6 075 890,18	0	0	0

# Доходы бюджета муниципального района



# Структура налоговых и неналоговых доходов бюджета Поддорского муниципального района в 2024 году

тыс.рублей



- налог на доходы физических лиц 67,9%
- Налоги на товары (акцизы) 10,6%
- Упрощенная система налогообложения 16,3%
- доходы от использования муниципальной собственности 1,3%
- Платежи за пользование природными ресурсами 0,0%
- доход от продажи материальных и нематериальных активов 0,5%
- Штрафы, санкции, возмещение ущерба 2,5%
- прочие налоговые и неналоговые доходы 0,9%

# Динамика расходов бюджета Поддорского муниципального района

в тыс. рублей



**расходы по разделам и подразделам, целевым статьям (муниципальным программам Поддорского муниципального района и непрограммным направлениям деятельности), группам и подгруппам видов расходов классификации расходов бюджета муниципального района**

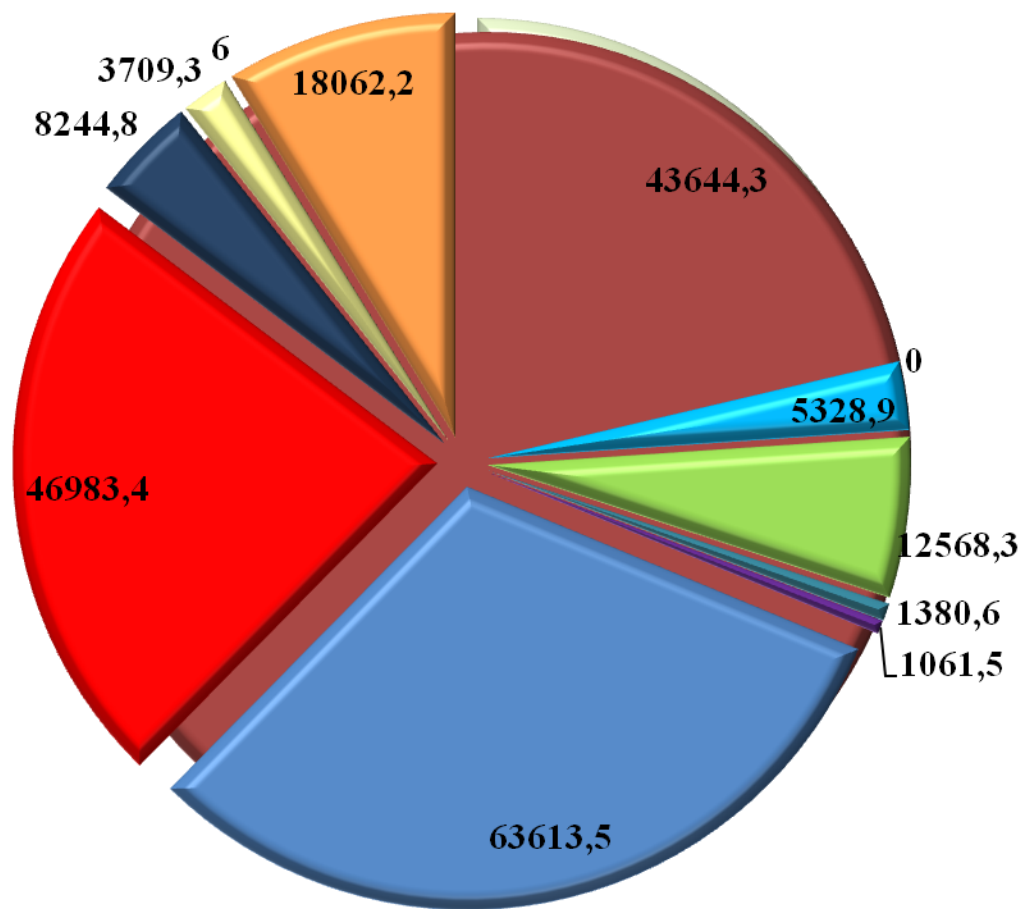
Наименование	раздел	подраздел	Исполнено за	план 2023 год	ожидаемое	2024	2025	2026
			2022год		исполнение 2023			
Общегосударственные вопросы	01		<b>33 566 242,53</b>	<b>35 413 480,62</b>	<b>35 413 480,62</b>	<b>43 984 320,00</b>	<b>29 096 959,00</b>	<b>28 017 213,00</b>
Функционирование высшего должностного лица субъекта Российской Федерации и муниципального образования	01	02	2 308 405,31	1 719 700,00	1 719 700,00	1 955 300,00	1 955 300,00	1 955 300,00
Функционирование Правительства Российской Федерации, высших исполнительных органов государственной власти субъектов Российской Федерации, местных администраций	01	04	23 340 259,06	28 284 850,00	28 284 850,00	31 432 400,00	23 994 659,00	22 901 113,00
Судебная система	01	05	20 878,00	700,00	700,00	2 500,00	2 500,00	34 300,00
Обеспечение деятельности Контрольно-счетной палаты	01	06	1 318 034,00	1 378 200,00	1 378 200,00	1 796 600,00	1 796 600,00	1 796 600,00
Резервные фонды	01	11	0,00	100 000,00	100 000,00	100 000,00	100 000,00	100 000,00
Другие общегосударственные вопросы	01	13	6 578 666,16	3 930 030,62	3 930 030,62	8 697 520,00	1 247 900,00	1 229 900,00
Национальная оборона	02		<b>450 000,00</b>	<b>517 700,00</b>	<b>517 700,00</b>	<b>0,00</b>	<b>0,00</b>	<b>0,00</b>
Мобилизационная и вневоинская подготовка	02	03	450 000,00	517 700,00	517 700,00	0,00	0,00	0,00
Национальная безопасность и правоохранительная деятельность	03		<b>3 879 267,17</b>	<b>4 647 900,00</b>	<b>4 647 900,00</b>	<b>5 328 866,00</b>	<b>5 306 000,00</b>	<b>5 306 000,00</b>
Защита населения и территории от чрезвычайных ситуаций природного и техногенного характера, гражданская оборона	03	09	3 879 267,17	4 647 900,00	4 647 900,00	5 328 866,00	5 306 000,00	5 306 000,00
Национальная экономика	04		<b>15 196 597,80</b>	<b>16 488 702,50</b>	<b>16 488 702,50</b>	<b>12 568 300,00</b>	<b>12 191 200,00</b>	<b>12 001 100,00</b>
Сельское хозяйство и рыболовство	04	05	58 400,00	104 450,00	104 450,00	28 700,00	28 700,00	18 700,00
Транспорт	04	08	4 427 564,42	5 557 400,00	5 557 400,00	5 557 400,00	5 557 400,00	5 557 400,00
Дорожное хозяйство (дорожные фонды)	04	09	4 016 994,33	7 535 699,59	7 535 699,59	5 941 700,00	5 724 600,00	5 844 500,00
Связь и информатика	04	10	464 620,00	315 000,00	315 000,00	515 200,00	455 200,00	455 200,00
Другие вопросы в области национальной экономики	04	12	6 229 019,05	2 976 152,91	2 976 152,91	525 300,00	425 300,00	125 300,00
Жилищно-коммунальное хозяйство	05	00	<b>15 442 922,04</b>	<b>6 304 721,93</b>	<b>6 304 721,93</b>	<b>1 380 600,00</b>	<b>543 500,00</b>	<b>543 500,00</b>
Жилищное хозяйство	05	01	12 528 649,11	3 247 131,00	3 247 131,00	574 700,00	543 500,00	543 500,00
Коммунальное хозяйство	05	02	2 914 272,93	3 057 590,93	3 057 590,93	805 900,00	0,00	0,00

Наименование	раз дел	подра здел	продолжение					
			Исполнено за 2020Год	план 2022Год	ожидаемое исполнение 2022	2023	2024	2025
Охрана окружающей среды	06		<b>134 946,81</b>	<b>506 000,00</b>	<b>506 000,00</b>	<b>1 061 500,00</b>	<b>744 700,00</b>	<b>751 600,00</b>
Другие вопросы в области охраны окружающей среды	06	05	134 946,81	506 000,00	506 000,00	1 061 500,00	744 700,00	751 600,00
Образование	07	00	<b>62 858 310,71</b>	<b>111 285 222,78</b>	<b>111 285 222,78</b>	<b>63 613 500,00</b>	<b>62 241 200,00</b>	<b>62 359 800,00</b>
Дошкольное образование	07	01	16 863 708,31	17 261 696,52	17 261 696,52	17 115 200,00	17 115 200,00	17 115 200,00
Общее образование	07	02	35 996 696,31	83 290 366,65	83 290 366,65	35 929 500,00	34 657 200,00	34 627 800,00
Дополнительное образование детей	07	03	5 592 714,58	5 643 999,00	5 643 999,00	5 198 800,00	5 198 800,00	5 198 800,00
Молодежная политика	07	07	464 624,74	291 000,00	291 000,00	294 000,00	294 000,00	259 000,00
Другие вопросы в области образования	07	09	3 940 566,77	4 798 160,61	4 798 160,61	5 076 000,00	4 976 000,00	5 159 000,00
Культура, кинематография	08		<b>48 557 645,44</b>	<b>47 639 786,42</b>	<b>47 639 786,42</b>	<b>46 643 400,00</b>	<b>34 634 500,00</b>	<b>32 868 700,00</b>
Культура	08	01	42 375 893,44	40 036 886,42	40 036 886,42	37 599 100,00	28 083 400,00	26 684 200,00
Другие вопросы в области культуры, кинематографии	08	04	6 181 752,00	7 602 900,00	7 602 900,00	9 044 300,00	6 551 100,00	6 184 500,00
Социальная политика	10		<b>8 933 291,88</b>	<b>5 295 500,00</b>	<b>5 295 500,00</b>	<b>8 244 800,00</b>	<b>8 244 800,00</b>	<b>8 194 800,00</b>
Пенсионное обеспечение	10	01	2 436 508,68	2 572 800,00	2 572 800,00	2 958 700,00	2 958 700,00	2 958 700,00
Социальное обеспечение населения	10	03	2 183 000,20	70 000,00	70 000,00	363 800,00	363 800,00	313 800,00
Охрана семьи и детства	10	04	4 313 783,00	2 652 700,00	2 652 700,00	4 922 300,00	4 922 300,00	4 922 300,00
Физическая культура и спорт	11		<b>6 192 423,53</b>	<b>3 456 219,79</b>	<b>3 456 219,79</b>	<b>3 709 300,00</b>	<b>3 709 300,00</b>	<b>3 709 300,00</b>
Физическая культура	11	01	6 192 423,53	3 456 219,79	3 456 219,79	3 709 300,00	3 709 300,00	3 709 300,00
Обслуживание государственного и муниципального долга	13		<b>5 421,70</b>	<b>10 000,00</b>	<b>10 000,00</b>	<b>6 000,00</b>	<b>6 000,00</b>	<b>6 000,00</b>
Обслуживание государственного внутреннего и муниципального долга	13	01	5 421,70	10 000,00	10 000,00	6 000,00	6 000,00	6 000,00
Межбюджетные трансферты общего характера бюджетам бюджетной системы Российской Федерации	14		<b>10 469 200,00</b>	<b>18 951 900,00</b>	<b>18 951 900,00</b>	<b>18 062 200,00</b>	<b>13 915 000,00</b>	<b>13 584 900,00</b>
Дотации бюджетам поселений	14	01	10 469 200,00	18 951 900,00	18 951 900,00	18 062 200,00	13 915 000,00	13 584 900,00
Условно утверждаемые расходы			0,00	<b>0,00</b>	<b>0,00</b>	0,00	3 300 000,00	6 600 000,00
Всего			205 686 269,61	250 517 134,04	250 517 134,04	204 602 786,00	173 933 159,00	173 942 913,00



# Структура расходов бюджета Поддорского муниципального района на 2024 год

Всего 204 602,8тыс. рублей



- общегосударственные вопросы 21,3 %
- национальная оборона 0 %
- национальная безопасность и правоохранительная деятельность 2,6%
- национальная экономика 6,1 %
- жилищно-коммунальное хозяйство 0,7%
- охрана окружающей среды 0,5%
- образование 31,2%
- культура 23,0 %
- социальная политика 4,0 %
- физическая культура и спорт 1,8 %
- обслуживание муниципального долга
- межбюджетные трансферты общего характера местным бюджетам 8,8 %

## Расходы бюджета района по муниципальным программам на 2021-2025 года в рублях

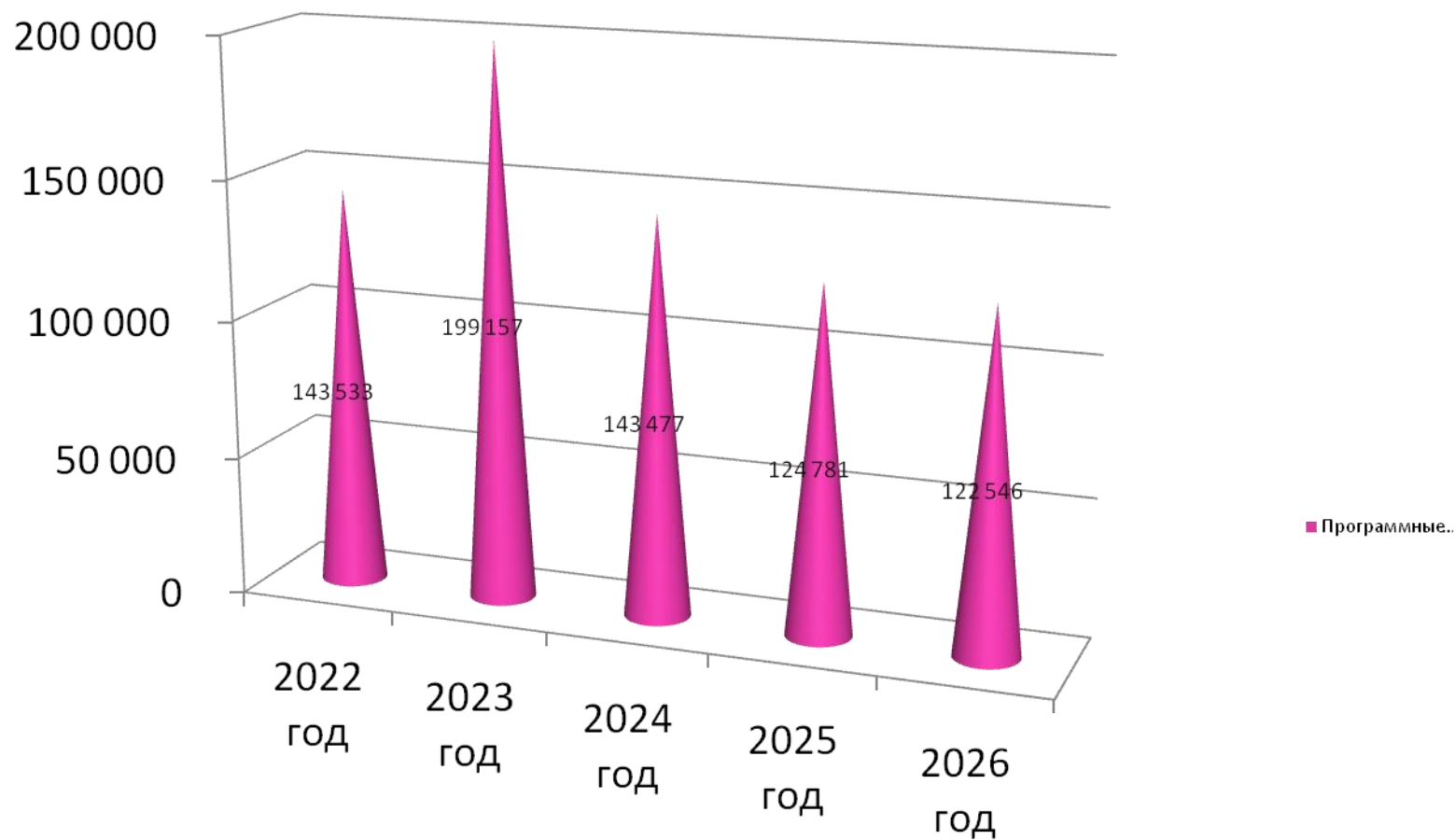
Наименование муниципальных программ		2022 исполнено	2023 ожидаемое	2024 проект	2025 проект	2026 проект
Муниципальная программа Поддорского муниципального района "Развитие образования в Поддорском муниципальном районе"	01 0 00 00000	60 024 062,39	108 503 563,17	61 197 700,00	59 825 400,00	59 996 000,00
муниципальная программа Поддорского муниципального района "Развитие культуры на территории Поддорского муниципального района"	02 0 00 00000	53 404 060,02	52 697 285,42	51 530 500,00	39 181 600,00	37 415 800,00
Муниципальная программа Поддорского муниципального района "Организация летнего труда и отдыха детей и подростков на территории Поддорского муниципального района"	03 0 00 00000	360 085,22	341 860,61	345 600,00	345 600,00	345 600,00
муниципальная программа Поддорского района " Развитие физической культуры и спорта на территории Поддорского муниципального района "	04 0 00 00000	6 192 423,53	3 456 219,79	3 709 300,00	3 709 300,00	3 709 300,00
муниципальная программа Поддорского района «Комплексные меры противодействия наркомании и зависимости от других психоактивных веществ в Поддорском муниципальном районе»	05 0 00 00000	0,00	3 000,00	3 000,00	3 000,00	3 000,00
Муниципальная программа «Профилактика терроризма и экстремизма в Поддорском муниципальном районе на 2021-2025 годы»	06 0 00 00000	0,00	8 000,00	8 000,00	8 000,00	0,00
Муниципальная программа «Профилактика правонарушений в Поддорском муниципальном районе на 2021-2025 годы»	07 0 00 00000	0,00	30 000,00	10 000,00	10 000,00	0,00
Муниципальная программа Поддорского муниципального района «Развитие муниципальной службы в Поддорском муниципальном районе на 2018-2025 годы»	08 0 00 00000	16 900,00	17 000,00	17 000,00	17 000,00	0,00
Муниципальная программа Поддорского муниципального района "Развитие информационного общества"	09 0 00 00000	464 620,00	315 000,00	515 200,00	455 200,00	455 200,00
муниципальная программа Поддорского муниципального района "Противодействие коррупции в Поддорском муниципальном районе"	10 0 00 00000	3 100,00	5 000,00	5 000,00	5 000,00	5 000,00
Муниципальная программа Поддорского муниципального района "Развитие малого и среднего предпринимательства в Поддорском муниципальном районе"	11 0 00 00000	0,00	1 748 102,94	300 000,00	300 000,00	0,00
Муниципальная программа Поддорского муниципального района "Совершенствование системы управления муниципальной собственностью и земельными ресурсами Поддорского муниципального района на 2020-2024 годы"	12 0 00 00000	2 994 272,93	3 366 090,93	885 900,00	0,00	0,00

**продолжение**

Наименование муниципальных программ		2022исполне но	2023 ожидаемое	2024 проект	2025 проект	2025 проект
Муниципальная программа Поддорского муниципального района "Развитие торговли в Поддорском муниципальном районе"	13 0 00 00000	28 286,30	239 249,97	25 000,00	5 000,00	5 000,00
Муниципальная программа Поддорского муниципального района "Совершенствование и содержание дорожного хозяйства Поддорского муниципального района"	15 0 00 00000	4 016 994,33	7 535 699,59	5 941 700,00	5 724 600,00	5 844 500,00
Муниципальная программа Поддорского муниципального района "Традостроительная политика на территории Поддорского муниципального района"	16 0 00 00000	102 000,00	7 000,00	7 000,00	7 000,00	7 000,00
Муниципальная программа Поддорского муниципального района " Управление муниципальными финансами Поддорского муниципального района",	17 0 00 00000	15 872 001,70	20 787 540,00	19 110 400,00	14 959 200,00	14 629 100,00
Муниципальная программа Поддорского муниципального района «Развитие агропромышленного комплекса Поддорского района»	19 0 00 00000	0,00	5 000,00	5 000,00	5 000,00	0,00
муниципальная программа Поддорского муниципального района "Развитие жилищного строительства на территории Поддорского муниципального района на 2017-2025 годы "	22 0 00 00000	0,00	50 000,00	50 000,00	50 000,00	0,00
Муниципальная программа Поддорского муниципального района «Развитие молодежной политики в Поддорском муниципальном районе»	24 0 00 00000	49 539,52	30 000,00	30 000,00	30 000,00	0,00
Муниципальная программа Поддорского муниципального района «Обеспечение прав потребителей в Поддорском муниципальном районе»,	25 0 00 00000	0,00	1 000,00	1 000,00	1 000,00	1 000,00
Муниципальная программа Поддорского муниципального района "Формирование законопослушного поведения участников дорожного движение на территории Поддорского муниципального района на 2020-2025 годы"	26 0 00 00000	5 000,00	5 000,00	5 000,00	5 000,00	0,00
Муниципальная программа Поддорского муниципального района "Комплексное развитие сельских территорий Поддорского муниципального района до 2025 года "	27 0 00 00000	0,00	5 000,00	5 000,00	5 000,00	0,00
Муниципальная программа "Снижение рисков и смягчение последствий чрезвычайных ситуаций природного и техногенного характера в Поддорском муниципальном районе"	28 0 00 00000	0,00	0,00	109 200,00	129 200,00	129 200,00
Итого		143 533 345,94	199 156 612,42	143 816 500,00	124 781 100,00	122 545 700,00

## Динамика муниципальных программ по годам

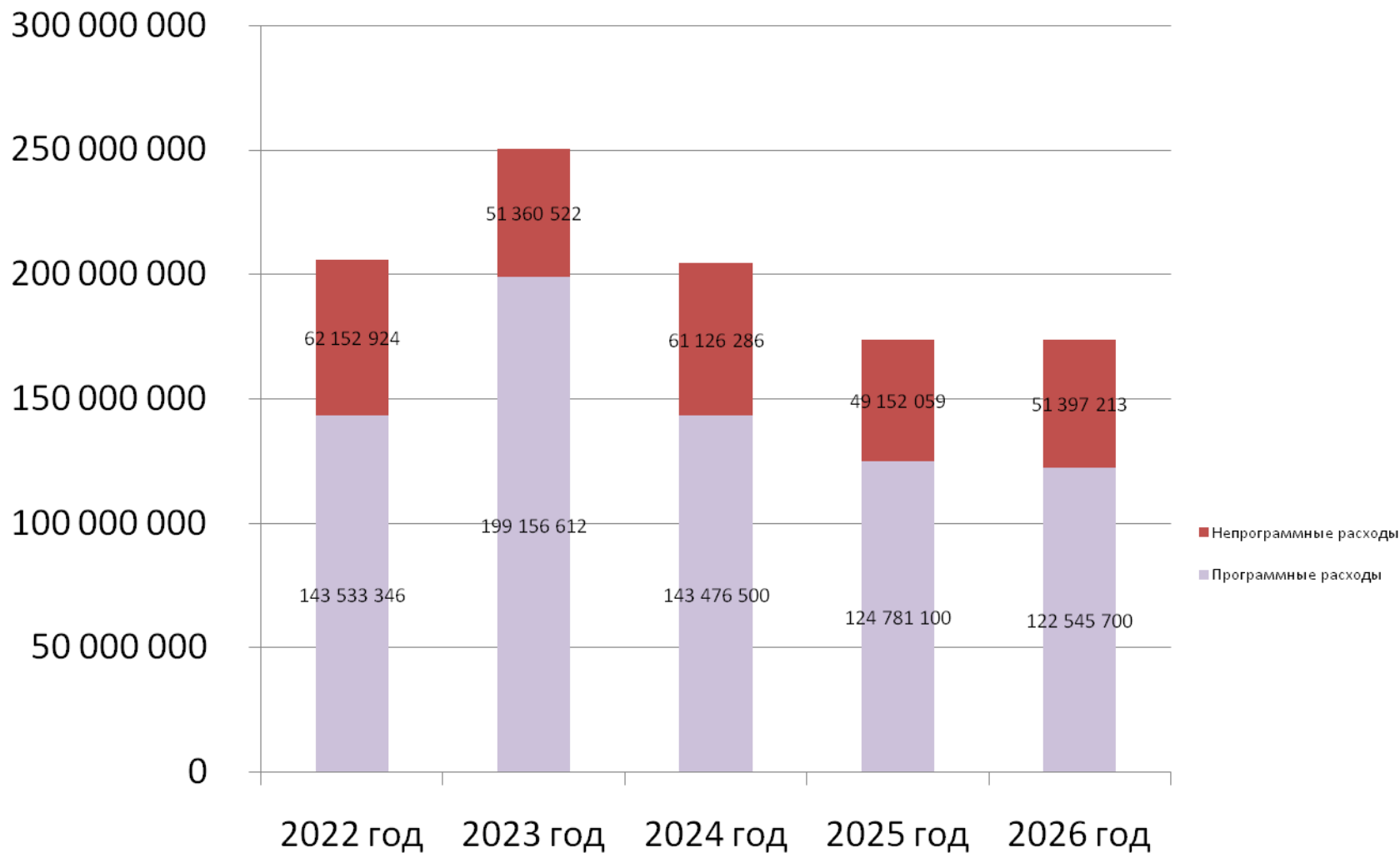
### Программные расходы тыс. руб.



## Непрограммные расходы

Наименование расходов	2022 исполнено	2023ожидаемое	2024 проект	2025 проект	2026 проект
Функционирование высшего должностного лица субъекта Российской Федерации и муниципального образования	2 309 405,3	1 719 700,0	1 955 300,0	1 955 300,0	1 955 300,0
Руководство и управление в сфере установленных функций органов местного самоуправления	23 340 259,1	28 284 850,0	31 432 400,0	23 994 659,0	22 901 113,0
Составление(изменение) списков кандидатов в присяжные заседатели федеральных судов общей юрисдикции в Российской Федерации	20 878,0	700,0	2 500,0	2 500,0	34 300,0
Обеспечение деятельности Контрольно-счетной палаты	1 318 034,0	1 378 200,0	1 796 600,0	1 796 600,0	1 796 600,0
Резервные фонды местных администраций	0,0	100 000,0	100 000,0	100 000,0	100 000,0
Прочие общегосударственные вопросы	6 578 666,2	3 930 030,6	8 697 520,0	1 217 900,0	1 229 900,0
Прочие непрограммные расходы	28 585 681,1	15 947 041,0	17 141 966,0	20 085 100,0	23 380 000,0
Итого расходов	62 152 923,7	51 360 521,6	61 126 286,0	49 152 059,0	51 397 213,0
Программные расходы	143 533 345,9	199 156 612,4	143 476 500,0	124 781 100,0	122 545 700,0
Всего расходов по программам и непрограммным расходам	205 686 269,6	250 517 134,0	204 602 786,0	173 933 159,0	173 942 913,0

## Динамика муниципальных программ и непрограммных расходов по годам



# Расходы в расчете на душу населения в 2024 году (3266 чел.)

рублей

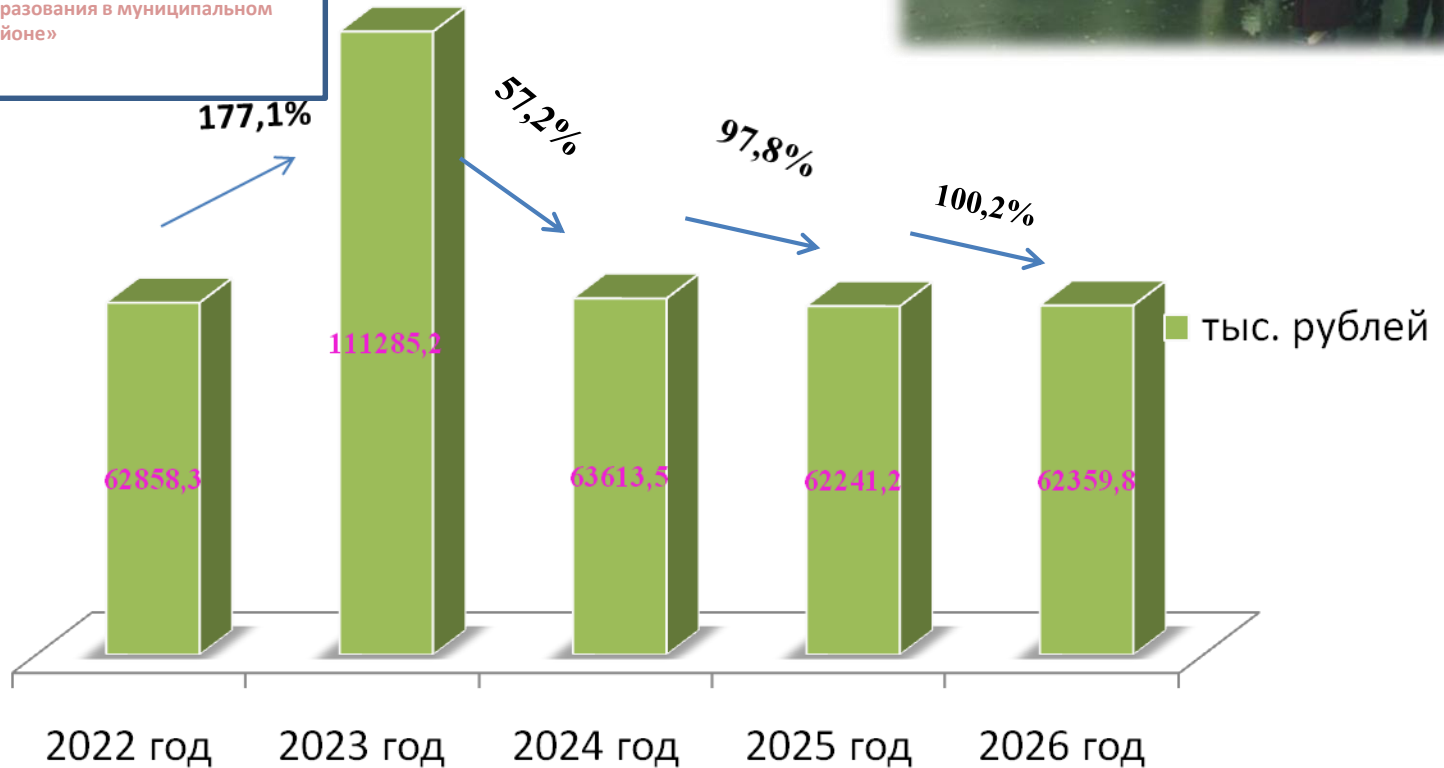
Наименование расходов	На одного жителя в месяц	На одного жителя в год	На всех жителей района в год
Расходов консолидированного бюджета муниципального района	5 494,93	65 939,16	215 357 306,00
Расходы бюджета муниципального района	5 220,52	62 646,29	204 602 786,00
Расходы бюджета муниципального района на социальную политику	210,37	2 524,43	8 244 800,00
Расходы бюджета муниципального района на образование	1 623,12	19 477,50	63 613 500,00
Расходы бюджета муниципального района на физическую культуру и спорт	94,64	1 135,73	3 709 300,00

# Расходы бюджета муниципального района на

## ОБРАЗОВАНИЕ

Программа «Развитие образования в Поддорском муниципальном районе»

**Цель 1.** Обеспечение на территории муниципального района доступного и качественного образования, соответствующего федеральным государственным образовательным стандартам, перспективным задачам развития экономики и потребностям населения муниципального района  
**Цель 2.** Создание в общеобразовательных организациях, расположенных в Поддорском муниципальном районе, условий для занятий физической культурой и спортом  
**Цель 3.** Обеспечение условий для реализации муниципальной программы «Развитие образования в муниципальном районе»



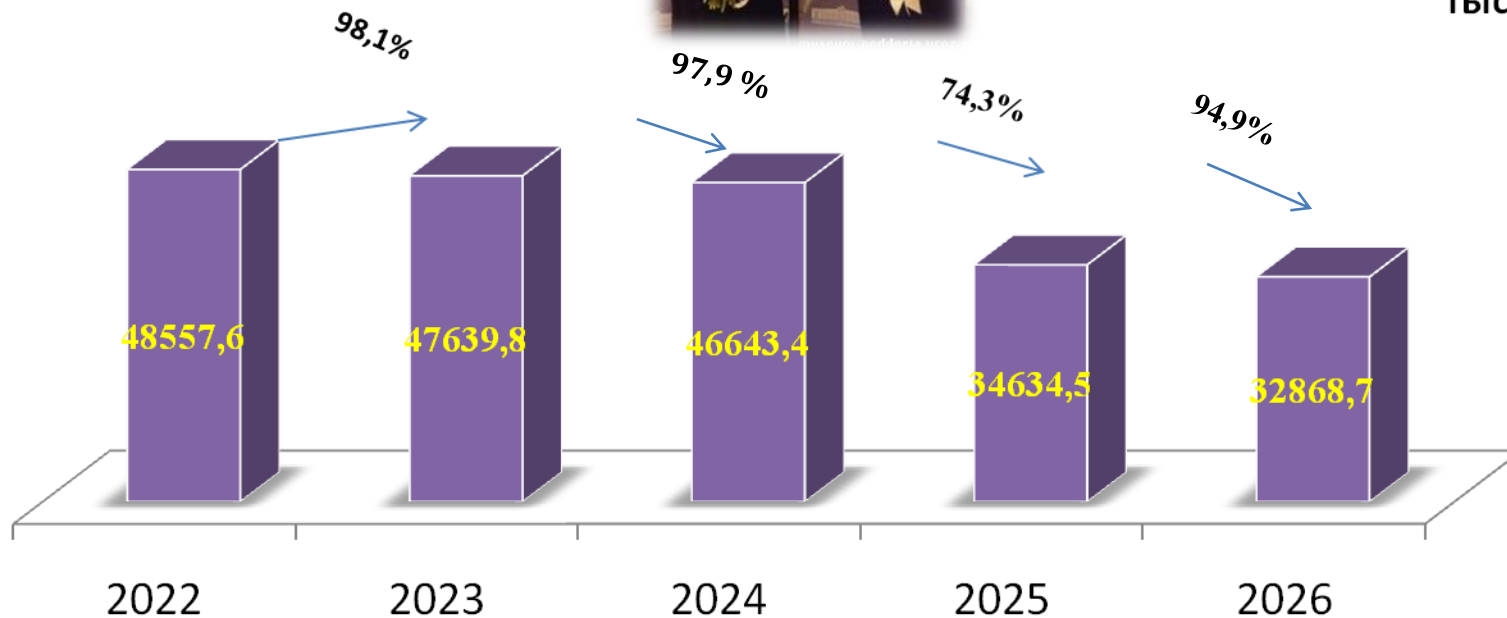


# Динамика расходов бюджета Поддорского муниципального района на КУЛЬТУРУ

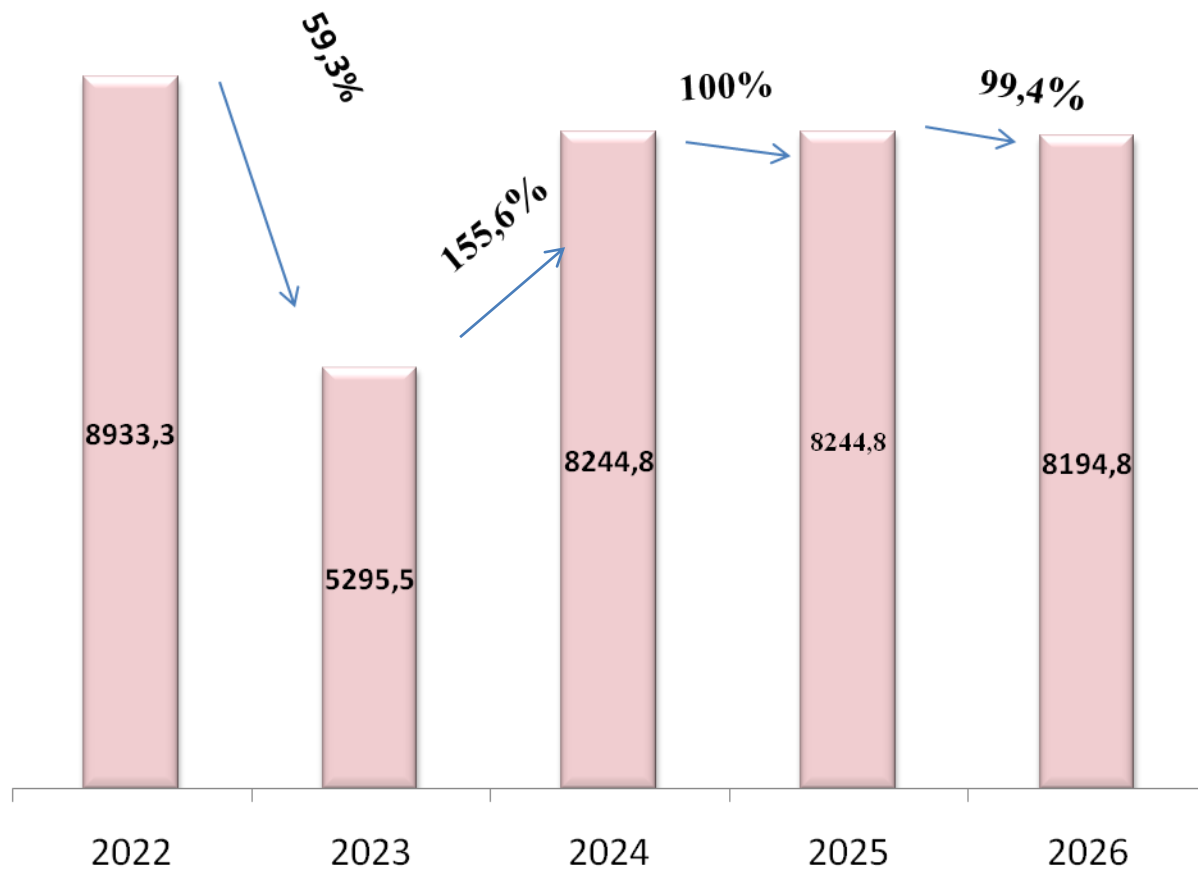
Программа «Развитие культуры на территории Поддорского муниципального района»  
Цель 1. Развитие культурного потенциала Поддорского муниципального района.  
Цель 2. Развитие туризма и туристической деятельности на территории Поддорского муниципального района.  
Цель 3. Обеспечение реализации муниципальной программы Поддорского муниципального района «Развитие культуры на территории Поддорского муниципального района».



тыс. рублей



# Динамика расходов бюджета Поддорского муниципального района на СОЦИАЛЬНУЮ ПОЛИТИКУ



■ тыс. рублей

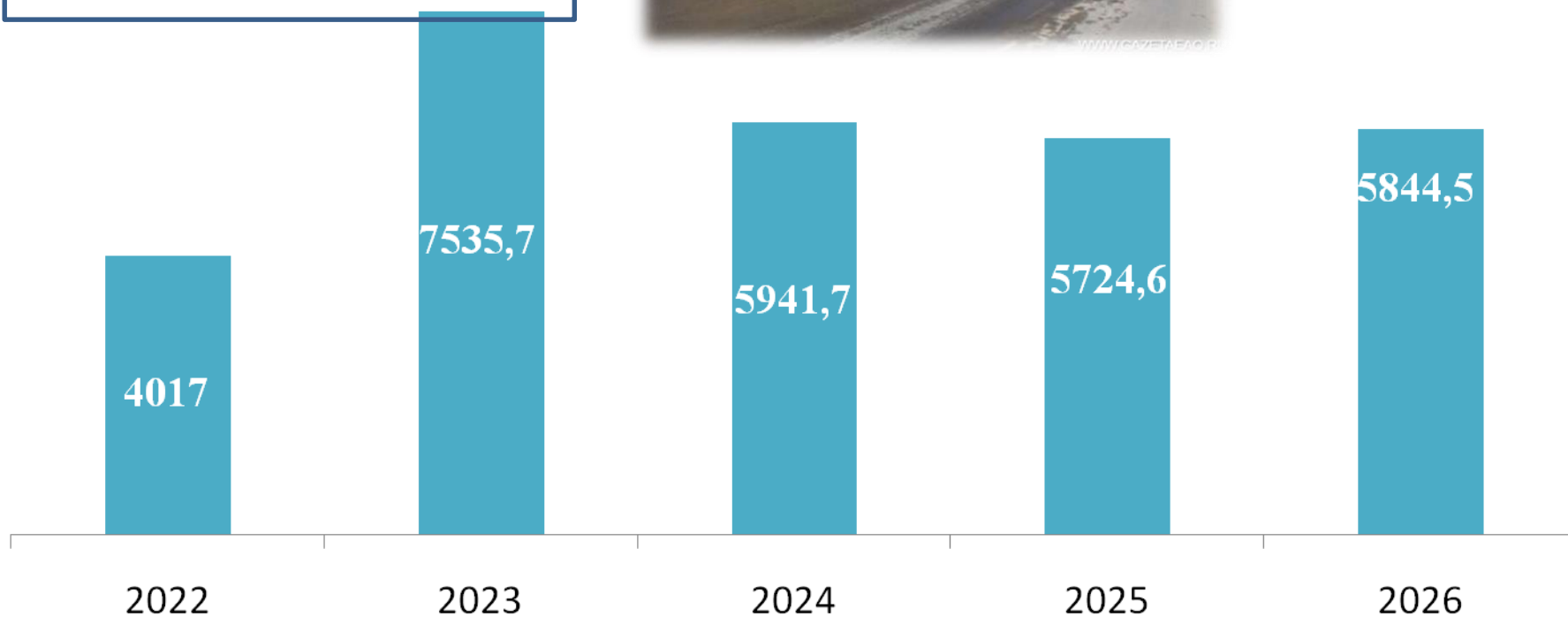
# Динамика расходов бюджета Поддорского муниципального района на ДОРОЖНОЕ ХОЗЯЙСТВО

Совершенствование и содержание дорожного хозяйства Поддорского муниципального района

Цель 1. Создание условий для безопасного и бесперебойного движения автомобильного транспорта путем обеспечения сохранности автодорог и улучшения их транспортно-эксплуатационного состояния.



■ тыс. рублей



## Муниципальная программа Поддорского муниципального района «Управление муниципальными финансами Поддорского муниципального района»

Значение целевого показателя по годам	2022	2023	2024	2025	2026
Отсутствие просроченной задолженности по муниципальным долговым обязательствам области в отчетном финансовом году (да/нет)	да	да	да	да	да
Отношение объема расходов на обслуживание муниципального внутреннего долга муниципального района к объему расходов бюджета муниципального района, за исключением объема расходов, которые осуществляются за счет субвенций, предоставляемых из областного бюджета в отчетном финансовом году (%), не более	15	15	15	15	15
Отсутствие нарушений по ведению муниципальной долговой книги муниципального района в отчетном финансовом году (да/нет)	да	да	да	да	да
Доля условно утвержденных расходов в общем объеме расходов бюджета муниципального района на первый и второй год планового периода (%), не менее 2,5 и 5% соответственно	да	да	да	да	да
Соблюдение установленных бюджетным законодательством требований и сроков составления проекта бюджета муниципального района, прогноза основных характеристик консолидированного бюджета района на очередной финансовый год и плановый период (да/нет)	да	да	да	да	да
Доля прочих межбюджетных трансфертов, перечисленных из бюджета муниципального района в бюджеты поселений в отчетном году, от общего объема прочих межбюджетных трансфертов, распределяемых комитетом(%), не менее	100	100	100	100	100
Уровень долговой нагрузки на бюджет муниципального района (отношение объема муниципального долга к общему объему доходов бюджета муниципального района без учета безвозмездных поступлений (%), не более	50	50	50	50	50
Доля кредитов кредитных организаций в общем объеме муниципального долга района (%), не более	0	0	0	0	0
Отношение объема налоговых и неналоговых доходов бюджета муниципального района за отчетный финансовый год к году, предшествующему отчетному (%), не менее	104,0	104,0	104,0	104,0	104,0
Удельный вес расходов бюджета муниципального района, формируемых в рамках муниципальных программ Поддорского муниципального района, в общем объеме расходов бюджета муниципального района (%), не менее	75	75	75	75	75
Количество проведенных совещаний, семинаров, "круглых столов" для руководителей и специалистов администрации района и сельских поселений по актуальным вопросам финансово-бюджетной политики (ед.)	4	4	4	4	4
Доля учащихся общеобразовательных организаций, охваченных мероприятиями по вопросам финансовой и налоговой грамотности (%.)	100	100	100	100	100

## Муниципальная программа Поддорского муниципального района «Развитие физической культуры и спорта на территории Поддорского муниципального района»

Целевой показатель	2021	2022	2023	2024	2025	2026
Показатель 1. Доля населения области, систематически занимающегося физической культурой и спортом, в общей численности населения области, %	43,8	46,5	49,2	52,1	54,7	54,7
Показатель 2. Доля обучающихся и студентов области, систематически занимающихся физической культурой и спортом, в общей численности лиц данной категории населения области, %	59,8	60,0	60,1	60,3	62,1	62,1
Показатель 3. Доля детей и подростков области в возрасте от 6 до 15 лет, занимающихся в спортивных организациях, в общей численности лиц данной категории населения области, %	83,5	83,8	84,1	84,4	84,4	84,4
Показатель 4. Доля граждан области, выполнивших нормативы Всероссийского физкультурно-спортивного комплекса "Готов к труду и обороне" (ГТО), в общей численности населения области, принявшего участие в сдаче нормативов Всероссийского физкультурно-спортивного комплекса "Готов к труду и обороне" (ГТО), %	12,8	13,2	13,6	14,0	14,3	14,3
Показатель 5. Доля граждан района, занимающихся физической культурой и спортом по месту работы, в общей численности населения, занятого в экономике, %	36,9	37,3	37,7	38,1	38,5	38,5
Показатель 6. Доля детей и молодежи, систематически занимающихся физической культурой и спортом, в общей численности детей и молодежи	63,9	64,4	64,9	65,4	66,0	66,0
Показатель 7. Доля граждан среднего возраста, систематически занимающихся физической культурой и спортом, в общей численности граждан среднего возраста	31,1	31,4	31,7	32,0	32,3	32,3
Показатель 8. Доля граждан старшего возраста, систематически занимающихся физической культурой и спортом, в общей численности граждан старшего возраста	25,2	25,4	25,6	25,8	26,0	26,0
Показатель 1. Уровень ежегодного достижения целевых показателей Программы и подпрограмм, процент	100	100	100	100	100	100
Показатель 2. Доля освоения средств, выделенных на реализацию полномочий в сфере культуры и туризма, процент	100	100	100	100	100	100

Муниципальная программы Поддорского муниципального района «Развитие культуры на территории Поддорского муниципального района»

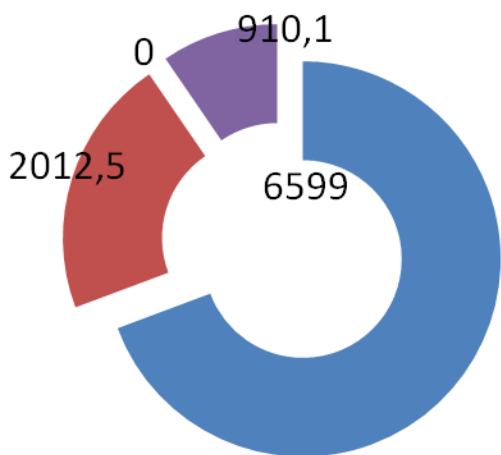
Целевой показатель	2021	2022	2023	2024	2025	2026
Показатель 1. Количество посещений общедоступных (публичных) библиотек, в том числе культурно-массовых мероприятий проводимых в библиотеках, чел.	3202 3	3298 4	33973	34992	34992	34992
Показатель 2. Количество платных посещений культурно-массовых мероприятий клубов и домов культуры, чел	3716 4	3827 9	39428	40610	40610	40610
Показатель 3. Количество зрителей на сеансах отечественных фильмов, чел.	880	907	934	962	962	962
Показатель 4. Количество учащихся детских школ искусств по видам искусств, чел.	67	67	67	67	67	67
Показатель 5. Повышение уровня удовлетворенности граждан Поддорского муниципального района качеством предоставления муниципальных услуг в сфере культуры, процент	70,6	70,6	70,6	70,6	70,6	70,6
Показатель 6. Доля специалистов прошедших повышение квалификации, процент	14	14	14	14	14	14
Показатель 7. Динамика примерных (индикативных) значений соотношения средней заработной платы работников учреждений культуры, повышение оплаты труда которых предусмотрено Указом Президента Российской Федерации от 07 мая 2012 года №597 «О мероприятиях по реализации государственной социальной политики», и средней заработной платы в экономике области, процент	100	100	100	100	100	100
Показатель 8. Доля учреждений культуры района, в которых проводились ремонтные работы, процент	4	4	4	4	4	4
Показатель 9. Доля учреждений культуры района, в которых проведены мероприятия по укреплению материально-технической базы, процент	4	4	4	4	4	4

продолжение

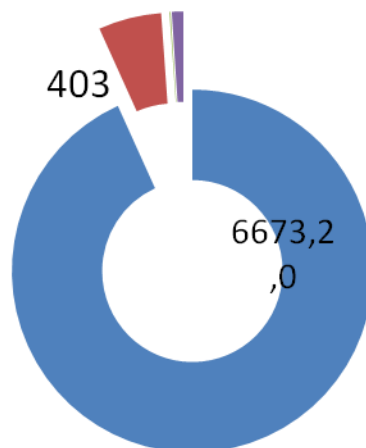
Целевой показатель	2021г од	2022	2023	2024	2025	2026
Показатель 10. Построены ( реконструированы) и (или) капитально отремонтированы культурно-досуговые учреждения в сельской местности, нарастающим итогом до конца реализации проекта единиц	0	1	1	1	1	1
Показатель 11. Приобретены передвижные многофункциональные культурные центры (автоклубы) для обслуживания сельского населения нарастающим итогом до конца реализации проекта единиц	0	1	1	1	1	1
Показатель 12. Количество зданий муниципальных детских школ искусств по видам искусств, в которых выполнены мероприятия по модернизации, единиц	1	0	0	0	0	0
Показатель 13. Количество муниципальных учреждений культуры, находящихся на территории района, сельского поселения, получивших денежные поощрения по результатам областного конкурса на получение денежного поощрения лучшими муниципальными учреждениями культуры, находящимися на территориях района, сельских поселений, и их работниками (ед.)	1	0	0	0	0	0
Показатель 14. Количество изготовленных буклетов (книг), штук	500(0)	500(0)	500(0)	500(0)	500(0)	500(0)
Показатель 15. Количество посетителей объектов экскурсионного показа, человек	475	489	503	518	518	518
Показатель 16. Увеличение количества выставочных проектов осуществляемых в районе. Ед.в год	1	1	1	1	1	1
Показатель 17. Уровень освоения средств, выделенных на реализацию полномочий в сфере культуры и туризма, процент	100	100	100	100	100	100
Показатель 18. Объем финансирования по муниципальному заданию, процент	100	100	100	100	100	100

# Межбюджетные трансферты, предоставляемые бюджетам поселений на 2024 год

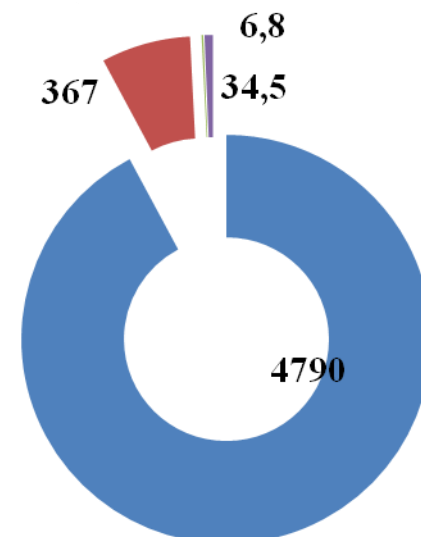
## Поддорское с/п



## Белебелковское с/п



## Селеевское с/п



- дотации
- субсидии
- субвенции
- иные тран



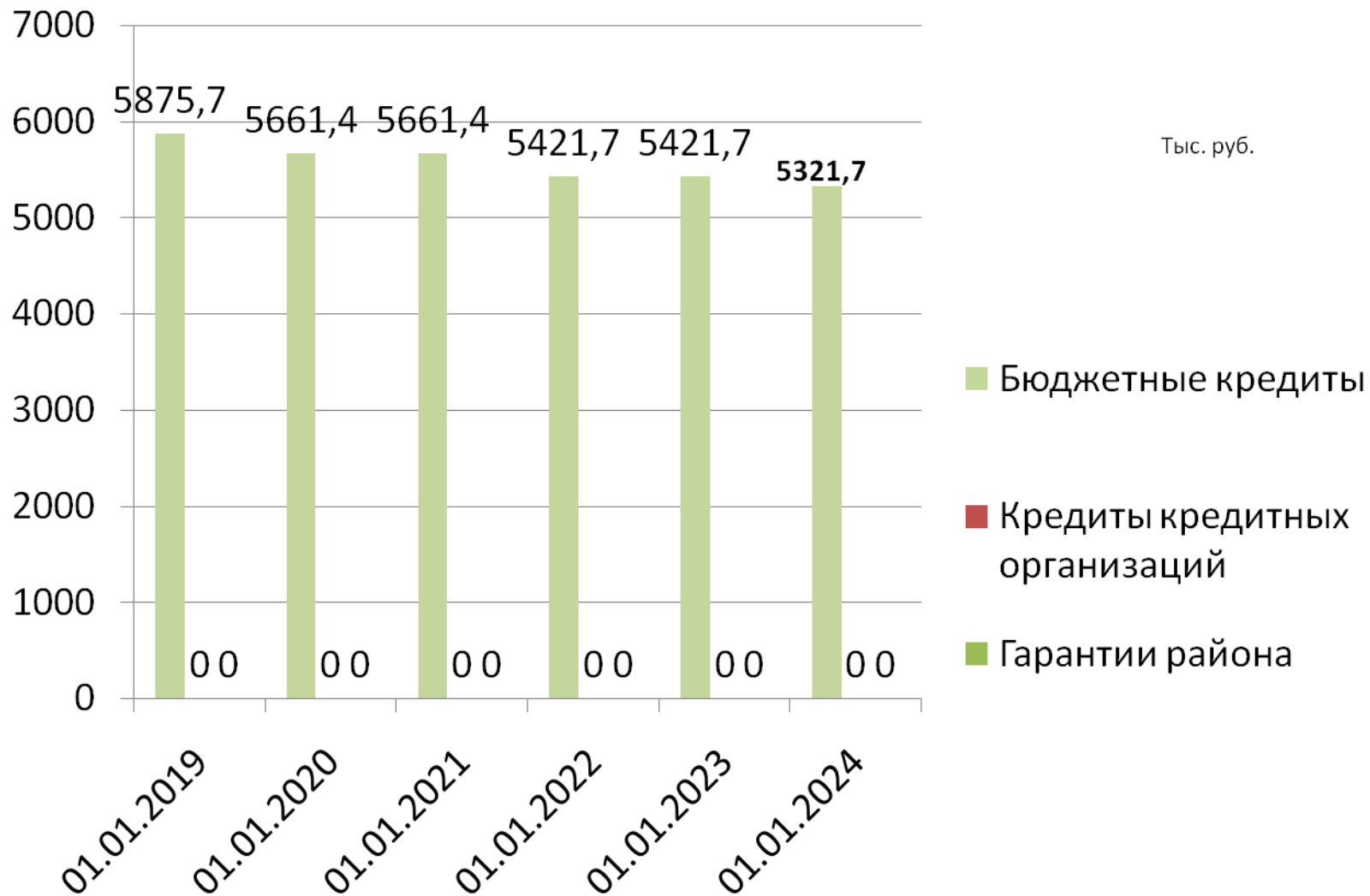
*сведения о расходах с учетом интересов целевых групп, в том числе: численность представителей целевой группы, меры муниципальной поддержки за счет средств бюджета, объем расходов на поддержку целевой группы*

- *Расходы с учетом интересов целевых групп из бюджета Поддорского муниципального района не производились из-за отсутствия таких групп.*

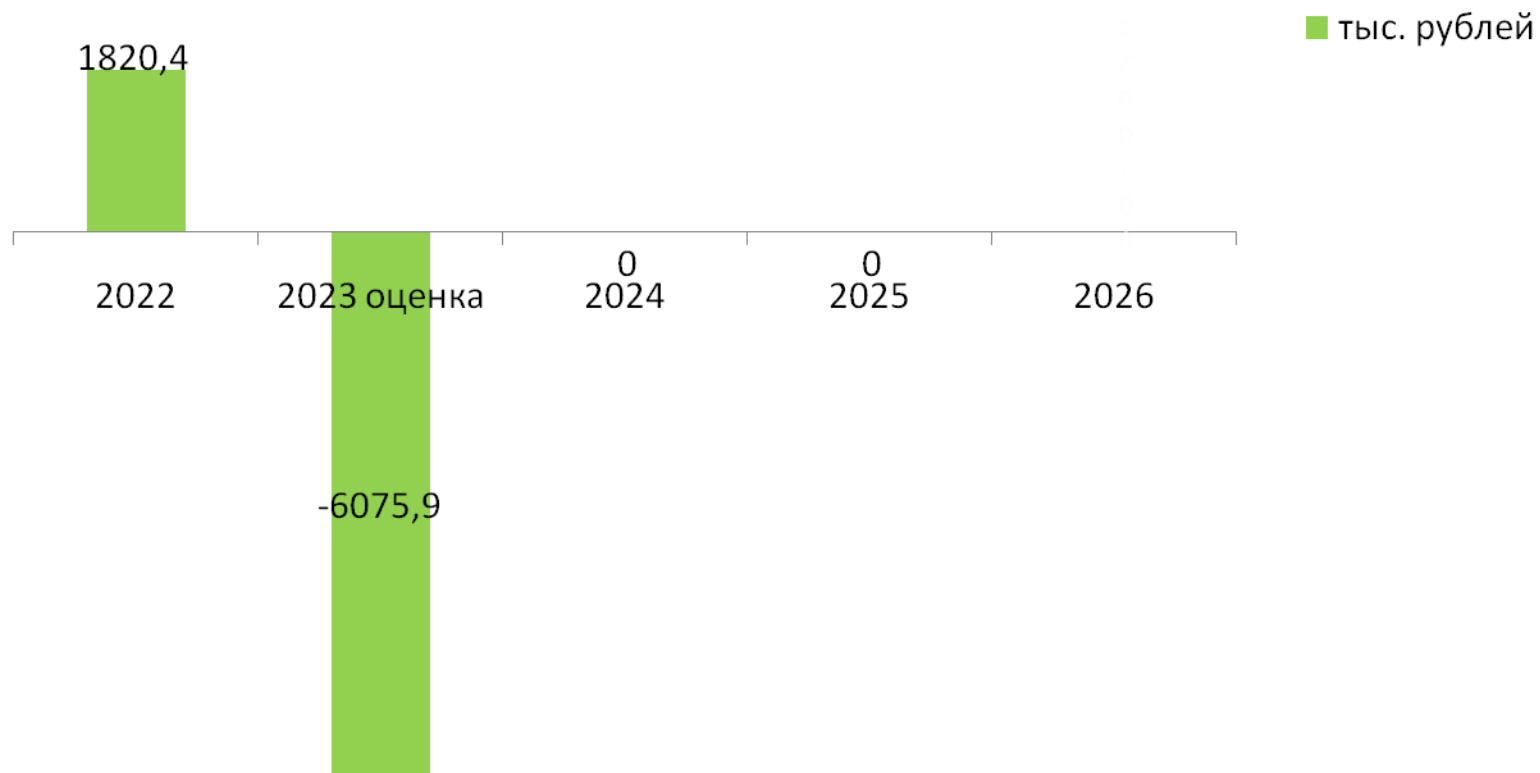
## Сведения о реализации общественно-значимых проектов

- **Открыт музей под открытым небом «Партизанский лагерь».**
- Музей открыт в с. Белебелка.
- История Поддорского района неразрывно связана с одним из ключевых событий военной славы России – образования на юге Ленинградской (в настоящий момент Новгородской) области первого в истории Великой Отечественной войны 1941-1945 годов Партизанского края.
- Село Белебелка стало неофициальным центром Партизанского края, поэтому вполне закономерно избрано центром проведения ежегодного праздника «День партизанского края» и местом реализации уникального для региона проекта – созданием музея под открытым небом «Партизанский лагерь». Это первый в области опыт создания музейной экспозиции под открытым небом, которая воссоздает атмосферу быта советских партизан.
- С 1 августа 2016 года на территории села Белебелка Поддорского муниципального района функционирует музей под открытым небом «Партизанский лагерь» (далее Музей). На стадии разработки проекта Музея профиль определен как военно-исторический. Объекты музея неразрывно связаны с военной историей края. Это первый в Новгородской области выставочный объект, посвященный истории партизанского движения. Его музейные экспонаты и исторические интерьеры воспроизводят будни бойцов-подпольщиков, действующих в глубоком тылу противника на территории Белебелковского (ныне Поддорского) района в годы Великой Отечественной войны 1941-1942г.г.
- В настоящее время выполнены работы по организации инфраструктурного пространства, построен центральный вход в музей, установлены при входе интерактивная карта (схема) музея, флаговая композиция и памятный знак ленинградского партизана, изготовлена реконструкция «аллеи славы» партизан, землянок, интерактивной площадки «Школа партизан» (построена смотровая башня), установлена огневая позиция для стрельбы (окоп 60 см.), установлено уличное освещение, построена импровизированная пекарня партизан, произведен частичный ремонт Белебелковского сельского Дома культуры с выделением части его помещений под экспозиции военно-исторического музея. Доработана уличная территория музея под открытым небом «Партизанский лагерь», а именно обшивка стен макетов пекарни, амбара, мастерской, чайной досками, засыпка грунтом землянок, отсыпка гранитным отсевом дорожек, укладка плитняка на дорожки. Произведен ремонт фасада Белебелковского сельского Дома культуры имени Е.И.Орловой .
- В 2024 году планируется проведение 80-ой годовщины освобождения Поддорского района от немецко-фашистских захватчиков
- Организация и проведение областного праздника «День партизанского края»
- Приобретение баннера

### Динамика муниципального долга



# Планируемый дефицит бюджета Поддорского муниципального района



## Муниципальный долг Поддорского муниципального района

<b>Наименование показателя</b>	<b>на 01.01.2023</b>	<b>на 01.01.2024</b>
Муниципальный внутренний долг, всего	5 421 700	5 321 700
Бюджетные кредиты, предоставленные из областного бюджета	5 421 700	5 321 700
Кредиты банков	0	0
Муниципальные гарантии	0	0
Уровень долговой нагрузки (отношение объема муниципального долга района к доходам бюджета муниципального района без учета безвозмездных поступлений и (или) поступлений налоговых доходов по дополнительным нормативам отчислений), %	25,6	23,8

# Бюджет для граждан

- Бюджет для граждан разработан на основе требований Методических рекомендаций, утвержденных приказом Министерства финансов Российской Федерации от 22 сентября 2015 г. №145н «Об утверждении Методических рекомендаций по представлению бюджетов субъектов Российской Федерации и местных бюджетов и отчетов об их исполнении в доступной для подготовки и публикации бюджета муниципального района и годового отчета о его исполнении в доступной для граждан форме», и приказом комитета финансов от 31.12.2015 года №53 «Об утверждении Порядка подготовки и публикации бюджета муниципального района и годового отчета о его исполнении в доступной для граждан форме»

## Комитет финансов Администрации Поддорского муниципального района

Адрес	175260 Новгородская обл, с.Поддорье, ул. Октябрьская, д.26
Телефон / факс:	8 (816 58) 71 267 / 8 (816 58) 71 384
Режим работы	Пн - пт с 9:00 до 17:00, выходной сб и вс
Эл. почта	comfin07@rambler.ru